



60 JAHRE
STÄRKE. KLARHEIT. VERTRAUEN.

UNSER EINKAUFSVERBAND WIRD 60 JAHRE!

WIR FEIERN MIT!



Erfüllen Sie sich Ihre Wohnträume.

Lassen Sie sich inspirieren! Gehen Sie mit uns auf einen Streifzug durch traumhafte Wohnideen für Ihr neues Zuhause.

mein neues **zuhaus**e

JUBILÄUMS-EDITION 2026

EDITOR'S

INHALT



mein neues **zu**hause JUBILÄUMS-EDITION 2026

Worauf legen Sie ganz persönlich Wert in Ihrem Zuhause?
Auf herausragende Qualität?
Individuelle Beratung, kreative Planung und perfekten Service?
Auf faire Preise und zuverlässigen Service auch nach dem Kauf?
Unser Tipp: verzichten Sie auf nichts!

Vertrauen Sie uns – einem Unternehmen, das keine Kompromisse macht. Denn Ihr Zuhause planen und realisieren wir so, als ob es unser eigenes Zuhause wäre.

Mit **60 Jahren Erfahrung** stehen wir für Qualität, Verlässlichkeit und Leidenschaft im Bau und in der Gestaltung von Lebensräumen.

Auf den folgenden Seiten zeigen wir Ihnen Beispiele, Ideen und Anregungen – **diesmal mit einer Jubiläumsausgabe**. Ihr neues Zuhause entsteht mit Ihnen, mit uns. Gemeinsam und individuell.

Das versprechen wir Ihnen!

Wir möchten Sie recht herzlich einladen, Ihr eigenes Zuhause und Leben zu bereichern! Es gibt so viele Möglichkeiten, wie man sein Umfeld gestalten kann, um es zu einem Erlebnis zu machen. Von kreativen Einrichtungsideen über inspirierende Deko-Trends bis hin zu praktischen Tipps für den Alltag – all das kann dazu beitragen, dass Sie sich in Ihrem Zuhause noch wohler fühlen.

Wir freuen uns darauf, Ihnen bei Ihrer Entdeckungstour zu helfen! Wenn Sie spezielle Fragen haben oder nach bestimmten Ideen suchen, lassen Sie es uns wissen.

Viel Vergnügen beim Gestalten und Entdecken!

Ihr Einrichtungsteam

HERAUSGEBER

**ALLIANCE MÖBEL
MARKETING GMBH & CO. KG**
Marie-Curie-Straße 6
53359 Rheinbach

BILDMATERIAL:
Herstellerebilder, Pressebildmaterial,
Adobe Stock, iStock, pixabay.

Übersicht

mein neues **zu**hause
JUBILÄUMS-EDITION 2026

Stilvolle **Polstermöbel**

Polstermöbel, Schlafsofas,
Relaxsessel und -Garnituren,
Couchtische

4 - 31



Anspruchsvolles **Wohnen**

Wohnmöbel und
extravagante Wohnwände,
eindrucksvolle Dielen

36 - 61



Anspruchsvolles **Speisen**

Speisezimmer,
Stuhl- und Tischprogramme

66 - 81



Traumhafte **Schlafzimmer**

Schlafzimmer, Schrank-
systeme, Boxspringbetten,
und Matratzen

86 - 115





Das beliebte Systemprogramm
**BEGEISTERT BEREITS ZAHLREICHE KUNDEN
 MIT SEINER BEWÄHRTEN QUALITÄT.**

Dieses Modell besticht auf den ersten Blick durch sein zeitloses Design, seine elegante Formgebung und ist sowohl als Einzelsofa als auch als Wohnlandschaft erhältlich. Der umfangreiche Typenplan verfügt über zahlreiche Varianten mit manuellen oder technischen Funktionen und Ausstattungen, die es ermöglichen, das Sofa optimal an Ihre persönlichen Liege- und Sitzgewohnheiten anzupassen und es so zu einem idealen Unterstützer für die perfekte Entspannung im Alltag zu machen. Besonders hervorzuheben ist die elektrisch bedienbare Komfortecke mit Relaxfunktion. Diese ermöglicht es, den Körper in eine sanfte Liegeposition mit leicht erhöhtem Rücken zu bringen.



Passende Kopfstütze in unterschiedlichen Breiten zu den Varianten erhältlich.



**Komfortabler Relaxesessel
 in einladender Optik**

Wenn Sie auf der Suche nach einem gemütlichen Relax-, Fernseh- und Schlafesessel mit einem Höchstmaß an Bedienkomfort sind, treffen Sie mit diesem Sessel garantiert die richtige Wahl. Der Komfortsessel begeistert durch eine stilvolle, gemütliche Optik, die zum Entspannen einlädt, sowie durch einen gut durchdachten Funktionsumfang.

Luxussessel nach Ihren Wünschen

Dieser Luxussessel zeichnet sich durch eine integrierte Beinauflage sowie durch einen verstellbaren Rücken aus, den Sie individuell an Ihre Bedürfnisse anpassen können. Sie haben die Wahl zwischen fünf verschiedenen Funktionsvarianten: vom manuell verstellbaren Sessel bis hin zu ein- und zweimotorigen Modellen - wahlweise mit oder ohne Aufstehhilfe. Sofern Sie sich für einen elektrischen Relaxesessel entscheiden, statten wir Ihr Polstermöbel auf Wunsch mit einem außen liegenden Akku, Sitzheizung oder elektrischer Kopfstütze aus. Außerdem bieten wir Ihnen eine große Auswahl an Bezügen aus 600 verschiedenen Stoffen und 200 Lederarten an.



Individuell Relaxen mit Stil



EIN PARADIES FÜR INDIVIDUALISTEN:

Mit einem Typenplan von über 60 Kombinationsmöglichkeiten erlaubt dieses Programm genau die Zusammenstellung Ihrer Wohnlandschaft, die zu Ihren Bedürfnissen und zu Ihrem Wohnzimmer passt. Es präsentiert sich als optisch leichtes Arrangement aus Sofa und Recamiere. Ergänzen Sie nach Belieben um Zwischen- und Eckelemente oder Hocker.



**Spürbare
 Kreislauf-Entlastung**

Dieser komfortable Relaxesessel kann optional mit einer Sitzneigungsverstellung und der Herz-Waage-Funktion ausgestattet werden. Diese garantiert eine besonders effektive Körperentspannung, weil sich Beine und Herz auf einer imaginären, horizontalen Linie befinden: Der Kreislauf wird spürbar entlastet und der Herzmuskel muss sich weniger anstrengen. Die Polstermöbel verfügen über eine Relaxfunktion, die manuell oder elektrisch bedient werden kann.



Harmonische, leichte Optik

Ein zusätzlicher Komfort zur Flexibilität von Sitz und Rücken wird durch die verstellbaren Kopfstützen und die stufenlos „kippbaren“ Armlehnen gewährleistet. So können Sie sich beim Lesen bequem leicht aufstützen, ohne dass der Arm schnell „einschläft“. Die leichte Formensprache dieses Modells wird durch grazile Metall-Füße unterstrichen.



Wenn Behaglichkeit AUF DESIGN TRIFFT:

Hier kommt Atmosphäre auf. Weder cool noch verspielt. Dafür modern, immer in top-form und voller gestalterischem Freiraum. Denn dieses Konzept passt immer überall, findet in jedem Raum ausreichend Platz und lässt sich individuell planen. So bringen zum Beispiel sieben verschiedene Armlehnen Spiel in das Sofa-Design.

Auch die Füße punkten mit unterschiedlichen Optiken. Als Gleiter ebenso wie in Holz- oder Metallvarianten in pfiffigen Formen – erlaubt ist was gefällt. Auch die einzelnen Elemente können nach Belieben variiert werden. Ob elegant um die Ecke oder gerade an der Wand entlang – mit diesem Polster holen Sie sich hochwertiges Design ins Wohnzimmer.



Der Einzelsitzauszug und die praktische Movefunktion sorgen für gemütliche Extras und verbinden komfortables Sitzen mit entspanntem Relaxen.



Entscheiden Sie sich einfach für das Trapezelement mit integriertem Tisch: Dank Leselampe und USB-Ladestation ist auf diesem Sofa garantiert für Abwechslung gesorgt. Sogar beim Sitzkomfort richten sich diese Polstermöbel nach Ihren Wünschen: wahlweise sorgen weicher PUR-Schaum oder angenehm fester Federkern für Ihre ganz persönliche Bequemlichkeit.

Bequemer geht es nicht. Chillen ist Ihnen zu langweilig? In Ordnung. Auch darauf ist das flexible Polstertalent eingestellt.



Elegant und funktional

HIER ERHALTEN SIE EINEN EXTRA-KOMFORT

Sind Sie ein Typ für die erste Klasse? Dann werden Sie sich bei diesem Polsterprogramm bestens aufgehoben fühlen. Hier erhalten Sie einen Extra-Komfort. Individuell, einzigartig und immer wann Sie wollen. Wünschen Sie totale Entspannung? Von Kopf bis Fuß und gern auch täglich? Kein Problem. Dieses Polster hat es in sich und punktet mit raffinierten Relaxfunktionen. Auf Wunsch sogar inklusive teilmotorischer Verstellung. So können Sie jederzeit das Fußteil zur Verlängerung der Beinauflage sowie den Neigungswinkel des Rückens per Knopfdruck auf Ihre Idealposition einstellen.



Dieses Polsterprogramm vereint Gemütlichkeit und Funktionalität! Die hochwertige Federkern-Polsterung krönt die edle Optik. Auch einiges an Komfortzubehör hat dieses Programm im petto – so etwa das Trapezelement mit Tisch, welches wahlweise mit USB-Ladestation und einer Tischlampe oder einer Steckdose bestellt werden kann oder die Auswahl zwischen der teilmotorischen oder vollmotorischen Relaxfunktion.

Verschiedene Armteile runden das Portfolio dieser Garnitur ab!





Das perfekte Ecksofa
NACH IHREM BEDÜRFNIS!

Stilecht



Entdecken Sie das perfekte Ecksofa inkl. hochklappbarer Kopfstütze, das sich Ihren individuellen Bedürfnissen anpasst. Mit einem großen Typenplan bietet es unzählige Gestaltungsmöglichkeiten.



Lounge-Sitzkomfort:
Komfortschaum mit federdichtem Inlett (mit Daune)



Premium-Soft-Sitzkomfort:
Tonnetaschenfederkern

Armlehne 1: 25 cm breit
Armlehne 2: 13 cm breit



Vielfältige modulare Zusammenstellungen für jede Wohnungsgröße.

Vorteile des neuen Sitz- und Rücken kissens ohne Daune:

- Vegan & tierfrei
- Allergiker freundlich
- Kein Knistern (Daunenfedern in Kombination mit dem federdichten Inlett knistert leicht)
- Formstabil - kein tägliches Aufschütteln der Kissen

Dieses modular planbare Sofaprogramm kombiniert Flexibilität und Eleganz, um Ihrem Wohnraum eine einladende und stilvolle Atmosphäre zu verleihen.



Der Herzschlag des Raumes.

DIESE MODELL SIND WEIT MEHR ALS NUR EIN MÖBELSTÜCK

Die Sitztiefenverstellung passt sich Ihren Bedürfnissen an, sodass Sie entweder aufrecht sitzen oder sich gemütlich zurücklehnen können. Die optionale Kopfstützen- und Seitenteilverstellung bieten zusätzlichen Komfort. Die Metallkufen oder -füße sind in verschiedenen Farben erhältlich und runden das Design ab.



Kombinieren Sie Ihre Traumliege individuell nach Ihrem Geschmack. Dieses ausgeklügelte Liegensystem lässt keine Wünsche offen. Hier wählen Sie aus verschiedenen Untergestellen, Funktionen sowie Komfort-Breiten. Die Traum-Liege zeigt sich äußerst flexibel und revolutioniert Ihren Sitz-/Liegekomfort.



ECHT LEDER

Knautschige Rückenoptik trifft auf kubisches Design: Die lose Spitzkissen-Anmutung der voluminösen Rückenkissen verleiht diesem Modell ihre lässige, moderne Aura. Der klare Korpus schwebt bodenfrei und setzt ein stilvolles Statement in jedem Wohnraum. Mit individuell verstellbarer Sitztiefe serienmäßig, Kopf- und Seitenteilverstellung optional – für Ihre perfekte Komfortzone – weil Stil fühlbar ist.

Nicht nur für Tagträumer. Dieses ausgeklügelte Liegensystem lässt einfach keine Wünsche offen. Hier wählen Sie aus verschiedenen Untergestellen, unterschiedlichsten Funktionen sowie Komfort-Breiten. Die Traum-Liege zeigt sich äußerst flexibel und revolutioniert Ihren Sitz-/Liegekomfort.



Natürlich schön!
QUALITATIVE ERHOLUNG NACH EINEM LANGEN TAG.

Erleben Sie auf diesem Sofa ganz neu die Freude an Erholung und Entspannung. Zwei Sitzhöhen, drei Sitzqualitäten und gepolsterte Nierenkissen sorgen für ein spürbares Plus an Bequemlichkeit.



Dank Wall-Away- und Herz-Waage-Funktion genießen Sie Entspannung in perfekter Position. Kopfpolsterverstellung ist bei diesem Modell inklusive. Komfortables Relaxen bis ins Detail.


FUNKTIONALE ELEGANZ.

ERSTKLASSIGES RELAXEN AUF STILVOLLE ART

Erleben Sie ein völlig neues Sitzgefühl, individuell abgestimmt auf Ihre persönlichen Komfortansprüche. Dank drei Ergonomiegrößen, drei Sitzhärten, drei Armteil- und Rückenauflagen gestalten Sie Ihren Sessel ganz nach Ihren Bedürfnissen.



Für entspannte Momente auf höchstem Niveau.



Zusätzlichen Komfort bieten innovative Funktionen wie die motorische Kopfpolsterverstellung, die Herz-Waage-Funktion für besonders entspannendes Liegen sowie eine praktische Aufstehhilfe.



Stilvolle Facetten. Außergewöhnliche Planungsvielfalt für individuelle Wohnkonzepte. Drei unterschiedliche Armteilausführungen sind mit dieser Garnitur kompatibel, sowie fünf Fußausführungen. Besondere Leichtigkeit durch 16 oder 18cm Bodenfreiheit. Mit dem Plus an Komfort durch zwei Sitzhöhen, verschiedenen Kopfstützenvarianten und den technischen Extras, wie der Vorziehbank und der Wall-Away-Funktion schaffen Sie sich Ihren ganz persönlichen, stilvollen Rückzugsort.



Für Menschen, die das Besondere lieben

MODULARE FORMEN UND DESIGNS

Im Zusammenspiel mit außergewöhnlichen Bezugstoffen wird Ihr Sofa zu Ihrem Lieblingsstück. Diese modular planbaren Sofas machen Ihr Wohnzimmer zu eine Oase der Gemütlichkeit. Die große Stoffvielfalt und eine verstellbare Sitztiefe passt sich Ihren Lebensstil perfekt an.



Kuschelkissen und passender Hocker gibt es passend.



Das Sofa kommt in einer Reihe von Farbalternativen, so dass Sie sicher sein können, das passende Stück zu finden, um Ihren Raum zu ergänzen. Die Palette bietet Ihnen die Flexibilität, Ihre Wahl auf Ihre individuellen Vorlieben abzustimmen.

Darüber hinaus ist diese Wohnlandschaft mit einer praktischen Schlaffunktion ausgestattet. Das bedeutet, dass es schnell und einfach in ein bequemes Bett verwandelt werden kann - ideal für Übernachtungsgäste oder gemütliche Abende vor dem Fernseher. Um Ihr Erlebnis noch weiter zu verbessern, sind weitere Zubehörteile erhältlich.



Gehen Sie AUF KUSCHELKURS:

Der angenehm weiche Veloursbezug verführt zum Berühren. Aber auch die Funktionen machen Lust auf ein Tête-à-Tête mit dem Sofa. Parallel dazu bringt Sie die Sitztiefenverstellung soft in die Waagerechte. Darüber hinaus demonstrieren die Schlaffunktion, Kopfstützen, Kissen sowie die große Bezugswahl das enorme Potential dieser Polster.



Mit großen Kissen, kuschelig softem Polsterungen, Longchairs und Canapes verwandelt sich das Polster im Nu zu einer formschönen Erholungsinsel. Sogar für Nachtbesuch ist ausreichend Platz: Die Bettfunktion sorgt in Sekundenschnelle für jede Menge Raum und verwöhnt Ihre Gäste mit einem ausgezeichneten Liegegefühl. Lehnen Sie sich zurück und genießen Sie z.B. die verstellbare Rückenlehne.



Mein Lieblingsplatz MEHR ALS NUR GEMÜTLICH.

Dieses Polster bringt mit edlen Holzfüßen und seiner unverwechselbaren, wohnlichen Ausstrahlung Gemütlichkeit auf moderne Art ins Wohnzimmer. Materialintensiv, großzügig und ohne Ende bequem.

Sogar als Ordnungshüter macht diese Polstergarnitur eine gute Figur: Sowohl in der Garnitur als auch im Hocker lassen sich Decken, Kissen und zahlreiche Utensilien fix verstauen.



Auch die Sitztiefenverstellung hat es in sich: Durch leichtes Anheben und Zurücksetzen des Rückenlehns können Sie Ihre Sitztiefe individuell bestimmen. Strecken Sie die Beine aus und tanken Sie auf.



Die gemütliche Rundecke verbindet komfortables Design mit cleveren Familienfunktionen. Die praktische optionale Kopfteilverstellung ermöglicht individuellen Sitz- und Liegekomfort. Perfekt für entspannte Stunden im Alltag. Mit einer Bettfunktion und großzügigem Bettkasten wird das Modell Monroe im Handumdrehen zum flexiblen Gästebereich und bietet zusätzlichen Stauraum. Der hochwertige Longlife Easy-Stoff mit 5 Jahren Garantie sorgt für Langlebigkeit und eine besonders pflegeleichte Nutzung. Ideal für Familien und alle, die es bequem lieben.



Praktische Stauraumlösungen und durchdachte Funktionen, wie eine elektrische Vorziehbank, machen diese Garnitur zur perfekten Kombination aus Stil, Komfort und Alltagstauglichkeit.

planpolster®
MEIN LIEBLINGSPLATZ



Das Sofa, das Raum schafft

UND BEGEISTERT.

Die großzügige U-Garnitur mit einer optimalen 307 cm Breite bietet ein wahres Platzwunder für Familie, Gäste und gemütliche Abende. Dank entlastendem Sitzkomfort genießen Sie pure Entspannung, während die moderne Bodenfreiheit dem Raum eine leichte, elegante Note verleiht.



Für endlose Entspannung

QUALITÄT, KOMFORT UND FUNKTIONALITÄT

Hier haben Sie die Wahl:

- 2 Sitzhöhen: 46 cm und 49 cm
- 2 Sitzqualitäten: PUR Schaum, alternativ Federkern
- 2 Fußfarben: Schwarz matt oder Nickel satiniert
- viele Komfortfunktionen erhältlich
- TV-Funktion und TV-Funktion Premium mit Sitzabsenkung und getrennt ansteuerbarer Fußstütze
- Kopfteilverstellung manuell oder motorisch möglich
- Liege-Relaxfunktion motorisch im Longchair möglich
- Tischfunktion in den Farben natur, wenge, schwarz, kernbucheifarbig, Eiche geöltfarbig, Eiche biancofarbig
- Steckdosensystem mit USB und USB C
- Rückenfunktion in den Ecken wählbar
- klappbare Armteile
- Querschläfer und Flexiquerschläfer
- Stauraum
- große Planungsvielfalt durch unterschiedliche Rastermaße möglich
- große Stoff- und Lederauswahl
- mit passendem TV-Sessel

Das sind die drei Grundwerte, die diese Polstermöbel beschreiben. Ausgezeichnet durch moderne Vielseitigkeit, wodurch sich die Möbel perfekt in jeden Wohnraum einfügen. Sie bewähren sich sowohl als platzsparendes Funktionselement als auch als Komfort- und Entspannungselement für eine große Familie.



Etwas mehr **ALS GEWÖHNLICHE MÖBEL!**

Bequem, hochwertig und alltagstauglich – so muss eine gute Polstergarnitur sein. Sie begeistert mit zeitloser Eleganz, Liebe zum Detail und einer Fülle an Funktionen.



Von Sitzhöhe, Sitzqualität, Fußvarianten über Komfortfunktionen, Kopfteilverstellung, Relaxfunktion, Tischfunktion, Steckdosensystem, Akku oder auch klappbare Armteile – hier ist alles möglich.



Die spezielle TV Premium-Funktion mit Sitzabsenkung und getrennt ansteuerbarer Fußstütze macht Ihren Relaxsitz einzigartig. Auch die Kopfteilverstellung ist manuell oder motorisch möglich.





Dank verstellbarer Rücken- und Armlehnen und flexibel verstell- oder platzierbarer Kopfstützen passt sich das Sofa im Handumdrehen der jeweiligen Situation an.



Die TV-Sessel sind in verschiedenen Ergonomiegrößen verfügbar und bieten gehobenen Sitz- und Liegekomfort für den gemütlichen Fernsehabend. Rückenlehne und Fußstütze sind entweder manuell per Gewichtsverlagerung oder wahlweise elektrisch mit einer Fernbedienung verstellbar. Die Kopfteilfunktion und die 360°-Drehung ermöglichen auch in der Liegeposition den Blick aufs Wesentliche.

Komfortfunktionen machen unsere Fernsehsessel zu einem unverzichtbaren Begleiter im Alltag zuhause. Die Aufstehhilfe unterstützt beispielsweise ältere Menschen beim eigenständigen Aufrichten nach der Lieblingssendung. Dank des optional konfigurierbaren Akkubetriebs kann der TV-Sessel darüber hinaus frei im Raum platziert werden, ohne ein Kabel dauerhaft durch den Raum führen zu müssen.



Dank umfangreicher Typenpläne bleiben bei der Planung des Wunschsofas keine Wünsche offen. So können die Polster garnituren frei zusammengestellt und nach den eigenen, individuellen Bedürfnissen geplant werden.



Akzent für's Wohnzimmer

IN ANGESAGTEM DESIGN

Ob Möbel im Industrial Design oder klassisch: Eine große Auswahl an Stoffen und Farben steht Ihnen zur Verfügung.

Für kleinere Wohnzimmer bieten unsere Polstermöbel eine größtmögliche Funktionsvielfalt: Bettfunktion, Stauraum, Sitztiefeverstellung. Planen Sie Ihren gemütlichen Relaxort.



3 Holzvarianten



Drehteller, 4 Varianten zur Auswahl



Perfekter Sitzkomfort INDIVIDUELL AUF SIE ZUGESCHNITTEN!

Gestalten Sie Ihren Lieblingsplatz. Wählen Sie aus 3 verschiedenen Sitzhöhen und Sitztiefen - alle preisgleich sowie aus 3 Rücken- und 3 Armteilvarianten. Die manuelle Relaxfunktion sowie das manuell verstellbare Kopfteil sind im Preis enthalten.

HERZ-WAAGE Funktion - Liegeposition, die Kreislauf und Herz maximal entlastet.



Komfortfunktionen: 3-motorische Herz-Waage Funktion mit Aufstehhilfe, Akku, Massage, motorische Kopfteilverstellung. Weitere Funktionen, Stoffalternativen und Typen erhältlich.

REINER KOMFORT IN EINEM EINZIGARTIGEN DESIGN.

Diese Sessel sind innovative Produkte, die für Ihr besonderes Wohlbefinden und Ihren Komfort sorgen. Sie wurden entwickelt, um Ihre persönlichen Anforderungen zu erfüllen, ohne viel Platz zu beanspruchen. Ob klassisch oder modern, manuell oder elektrisch, in Stoff oder in Naturleder, bei uns finden Sie Ihren perfekten TV-Sessel in der höchsten Qualität.



Ein echtes Platzwunder mit Mega-Komfort!
 Der extrabreite Longchair lädt zum entspannten Loungen und gemütlichen Kuschneln ein – ganz für sich allein oder zu zweit. Hier wird jeder Feierabend zur Wohlfühlzeit.
 Dank der schnell und mühelos verstellbaren Rückenelemente wechseln Sie im Handumdrehen von der aufrechten Sitzposition in eine herrlich entspannte Loungehaltung. Die optionale Kopf- und Armteilverstellung setzt dem Ganzen die Krone auf und steigert den Komfort dieser Polstergarnitur auf ein neues Level. **Mehr Raum. Mehr Flexibilität. Mehr Entspannung.**



Absoluter HINGUCKER:

Außergewöhnliche Einzelelemente verleihen diesem Polstermöbel seinen ganz besonderen Charme. Jedes Detail ist darauf ausgelegt, Wohnkomfort neu zu definieren und Ihrem Zuhause eine individuelle Note zu schenken.

Ob als großzügiges Megasofa zum Loungen und Kuschneln oder als Kinderspielplatz auf dem weitläufigen Eckelement – hier wird jeder Moment zum Lieblingsmoment.

Außergewöhnlich im Design. Perfekt für die kleinen und großen Augenblicke des Alltags.

Design & Gemütlichkeit

KLARE LINIEN,
 ZEITGEMÄSSER STIL

Diese Kollektion verkörpert junges, modernes Design mit einer selbstbewussten, eigenständigen Handschrift. Klare Linien, zeitgemäßer Stil und durchdachte Details machen Sie zum perfekten Begleiter für jedes zuhause. Der großzügige Typenplan eröffnet unzählige Gestaltungsmöglichkeiten.

Von der stilvollen Lösung für die erste eigene Wohnung bis hin zur einladenden Familiengarnitur mit viel Platz für gemeinsame Momente.

Hier findet jeder seinen Lieblingsplatz.

Abgerundet wird das Konzept durch eine vielfältige Auswahl an hochwertigen Stoffen und edlen Ledern in unterschiedlichen Farben und Qualitäten. So entsteht Ihr ganz persönliches Wohnhighlight – individuell, komfortabel und ganz nach Ihrem Geschmack.





function meets design

PERFEKT KOMBINIERT

Die Kombination aus traditionellem Handwerk und industrieller Fertigung ermöglicht es, sowohl die Detailverliebtheit als auch die Effizienz zu vereinen. Exzellente Qualität ist dabei sicherlich ein zentrales Ziel.

Wildeiche massiv, geölt, lamellenverleimt mit Schweizer Kante unterschritten.



Trägerplatte mit Wildeiche furnierter Schweizer Kante unterschritten, von 45 bis 63 cm durch Ilse-Hydro-Lift-Mechanik stufenlos höhenverstellbar.



Wildeiche massiv, geölt, lamellenverleimt mit Ilse-Hydro-Lift-Mechanik, perl-silberfarbig lackiert, von 47 bis 65 cm stufenlos höhenverstellbar.



Von 47 bis 64 cm durch Ilse-Lift-Mechanik stufenlos höhenverstellbar.

Funktionale BEISTELLMÖBEL:

Zuhause gibt es keinen schöneren Ort als das Sofa. Mit dieser Beistellmöbel-Kollektion ist es das Ziel, diesen besonderen Platz noch schöner und funktionaler zu gestalten: Hier werden durch die Beistellmöbel praktische Lösungen mit Stil für Ihr Wohnzimmer vereint. Erst dadurch entsteht der Mittelpunkt, der Ort, an dem wir entspannen, Zeit mit Familie und Freunden verbringen und den Alltag hinter uns lassen.



Von Loungehöhe 38,5 cm bis Dininghöhe 76 cm durch Ilse-Tele-Lift-Mechanik stufenlos höhenverstellbar.



Von 47 bis 65 cm durch Ilse-Hydro-Lift-Mechanik stufenlos höhenverstellbar.

Ilse-Hydro-Lift-Mechanik, von 52 bis 70 cm stufenlos höhenverstellbar, Slidea Verschiebetechnik mit seitlich verschiebbarer Tischplatte über Ablagefach.



Mit Ilse-Tornado-Auszugsmechanik längs ausziehbar auf 115 x 155 cm, von Komforthöhe 53 bis 72 cm durch Ilse-Lift-Mechanik stufenlos höhenverstellbar auf Esstischhöhe.



Wildeiche massiv, geölt, Bodenplatte lamellenverleimt, auf Rollen, mit Ilse-Lift-Mechanik schwarz lackiert, 53 - 72 cm stufenlos höhenverstellbar.





Vielfältig planbar mit besonderen Komfortfunktionen z.B: Relaxfunktion, Bett, Ablagemöglichkeiten, Relaxecke, verschiedene Kopfstützen und mehr.



Auch das klassisch 2-Sitzer und 3-Sitzer-Sofa kann mit einer Funktionsvielfalt ausgestattet werden, wie es ihnen beliebt.



Leder IN SEINER SCHÖNSTEN FORM:

Das langlebige Naturprodukt ist der Polsterbezug für alle, die klare Akzente in ihren vier Wänden setzen möchten. Höchste Ansprüche erfüllen wir durch individuelle Planbarkeit, durchdachtes Design und intelligente Zusatzfunktionen. Edel, stilvoll und von erstklassiger Qualität.

planpolster®
MEIN LIEBLINGSPLATZ

Grazil in der Form

UND VOLLER RELAX-LUXUS

Diese Lieblingsplätze punkten mit cleverer Funktionalität. Sweet, soft and lazy passen sie sich mit einem gelungenen Zusammenspiel aus Form und Technik Ihrem Befinden an. Variable Nackenstützen, bewegliche Armlehnen, verstellbare Rückenlehnen und moderne Schlaffunktionen machen Lust auf eine Lounge-Auszeit. Aber auch ein Blick auf das exklusive Design lohnt sich.



planpolster®
MEIN LIEBLINGSPLATZ

Planbare Polstermöbel mit Funktion sind unsere Spezialität. Mit diesem Programm verbinden Sie Schlaffunktionen, Stauraum und eine verstellbare Sitztiefe. Mit kuschelweichem Stoffen in verschiedenen Farben verbinden sie moderne Formgebung und Funktion mit einem urgemütlichen Sitzfeeling.





Hier ist alles maßgenau möglich!

DAS POLSTERSYSTEM „MASSGENAU“ – GEHT NICHT, GIBT ES NICHT!

Optional: Jedes Sofa wird gegen Aufpreis 10-zentimetergenau maßgefertigt – ideal für spezielle Räumlichkeiten und besondere Anforderungen.



- ✓ 6 ARMLEHNVARIANTEN
- ✓ 10 FUSSVARIANTEN
- ✓ 2 SITZHÖHEN
- ✓ 2 RÜCKENOPTIKEN
- ✓ 3 SITZKOMFORTS



Maßgenau!

10-zentimetergenau maßgefertigt.



Hier haben Sie viele Möglichkeiten:

- Armteilvarianten zur Auswahl
- Fußvarianten zur Auswahl
- 2 Rückensteppungen zur Auswahl
- 2 Sitzhöhen 46 oder 49 cm
- 3 Sitzhärten: Komfortsitz (Federkern), Komfortsitz extra (verstärkter Federkern) oder Softsitz (Markenschäum)
- variabel einsteckbare Kopfstütze oder Komfortkopfstütze als Zubehör erhältlich



Modernes Planungsprogramm mit umfangreichem Typenplan, zahlreichen Einzelementen in verschiedenen Größen sowie Komfortfunktionen und Zubehör.



Unser elegantes Sofa mit kleinen und feinen Details: Wählen Sie Relaxfunktionen, verstellbare Kopfstützen und klappbare Armlehnen für größtmögliche Gemütlichkeit.

Diese Polstermöbel überzeugen nicht nur mit der Funktionalität, sondern auch mit seiner hochwertigen Qualität und maximalem Entspannungsfaktor für gemütliche Stunden in Ihrem Wohnzimmer.



Höchste FLEXIBILITÄT!

Mit diesem variantenreichen Sofaprogramm können Sie zahlreiche Modellvariationen nach Ihren Wünschen konfigurieren. Hier ist nichts ein Problem und alles machbar.





Perfekte Armlehne für "Couchlieger".



Das ergonomische
WOHLFÜHLKONZEPT.



Verschiedene Sitzhärten sorgen für ermüdungsfreies Sitzen und optimalen Komfort für Sitz und Rücken. Individuell wählbare Sitzhöhen, -breiten und -tiefen ermöglichen eine ergonomische Anpassung an Ihre persönlichen Bedürfnisse. Dieses Sitzkonzept wurde in Deutschland entwickelt und kommt ausschließlich in Polstermöbeln zum Einsatz, die vollständig in Deutschland gefertigt werden.

Wählen Sie Ihren perfekten Sitzkomfort:
6 Sitzkomfortvarianten sorgen für ergonomisch gutes und gemütliches Sitzen.



Große Stoff- / Lederkollektion zur Auswahl.

Für starke Persönlichkeiten

KOMFORT TRIFFT DESIGN.

Erleben Sie entspannten Sitzkomfort auf höchstem Niveau. Die moderne Polstergarnitur überzeugt mit einer stilvollen Blocksitzoptik und einer langlebigen Nosagunterfederung mit Filzabdeckung – für dauerhafte Stabilität und optimalen Sitzkomfort. Für Ihr individuelles Wohlgefühl stehen verschiedene Federkernpolsterungen zur Auswahl. Gestalten Sie Ihren persönlichen Sitzkomfort ganz nach Ihren Vorstellungen und genießen Sie perfekte Unterstützung bei jedem Moment der Entspannung.



5-Gang-Federkern



Taschenfederkern



5-Gang-Federkern mit festem Sitzschaum



Boxspring-Technik-Hochleistungssitzkomfort



Bultex-Federkernsitz: 4-Gang-Federkern mit Bultex-Sitzabdeckung



SCHLAGKRÄFTIGE ARGUMENTE FÜR „STARKE PERSÖNLICHKEITEN“

- 1 Verstärktes Grundgestell
- 2 Verstärkte Sitzfederung
- 3 Verstärkte Sitzschäume
- 4 Verstärkte Rückenschäume
- 5 Verstärkte Rückenfederung
- 6 Verschiedene Sitzhöhen
- 7 Verschiedene Sitzbreiten

* Funktionsteile ausgenommen



Sofas mit Sitzvorzug fürs erholsame Schläfchen zwischendurch. Eine manuelle oder eine motorische Verstellung mittels eingebauter Sensorsteuerung (Touch-it-Technologie) sorgt für einen entspannenden Komfort.





Viel Funktion auf wenig Raum: Das moderne Schlafsofa begeistert mit Sitz- und Liegekomfort der Extraklasse. Attraktiv am Tage und eine himmlische Schlafstätte in der Nacht.



Dieses hochwertige Schlafsofa vereint stilvolles Design mit erstklassigem Komfort. Der strapazierfähige Stoffbezug in elegantem Grau fügt sich harmonisch in jedes Wohnambiente ein.

Für Ihren persönlichen Komfort stehen 4 hochwertige Matratzenqualitäten zur Auswahl – von komfortabel bis luxuriös. Und auch an praktischen Stauraum ist gedacht: Entscheiden Sie sich zwischen einem integrierten Bettkasten oder einem eleganten Beistellhocker mit Stauraumfunktion.



Designvielfalt trifft auf erstklassigen Schlafkomfort.

ENTDECKEN SIE UNSER EXKLUSIVES FALTBETT-SOFAPROGRAMM

Ein Möbelstück, viele Möglichkeiten – stilvolles Wohnen am Tag, erholsamer Schlaf in der Nacht. Wählen Sie aus 8 unterschiedlichen Armlehnenvarianten und gestalten Sie Ihr Sofa ganz nach Ihrem Stil. Ob kompakter Schlafessel mit 90 cm Liegefläche oder großzügige Sofas mit 130, 150 oder 170 x 200 cm Liegefläche – hier verbinden sich Ästhetik und Funktion auf höchstem Niveau.



Stilvoll wohnen ENTSPANNT SCHLAFEN:

Tagsüber ein elegantes Sofa, nachts ein komfortables Bett: Unser modernes Schlafsofa vereint zeitloses Design mit praktischer Funktionalität. Ob für Gäste, kleine Wohnungen oder als clevere Ergänzung im Homeoffice – dieses Multitalent passt sich Ihrem Alltag perfekt an.



Verwandeln Sie mit wenigen Handgriffen das formschöne Sofa in eine Liege für eine kreative Auszeit, ein entspanntes Powernapping oder für Ihre Gäste.



Gestalten Sie Ihr Sofa ganz nach Ihrem persönlichen Stil. Wählen Sie aus verschiedenen Armlehnen-Varianten – von schlank und modern bis weich gepolstert und klassisch elegant.



Ihr Schlafbesuch wird dieses Sofa lieben. Denn das Sitz-Talent macht dem Bett ernsthaft Konkurrenz. Mit eingearbeiteter Schlaffunktion und bequemer Polsterausstattung garantiert es traumhafte Nächte.



Der abnehmbare Bezug sorgt für eine schnelle und unkomplizierte Reinigung.



Sitz- und Rückenflächen mit Federkern, Polyschaum und Wattevlies auf Lattenrost bieten optimalen Sitz- und Liegekomfort. Die Rückenkissen und losen Armteilkissen aus Formschaum sorgen für zusätzliche Bequemlichkeit. Dank des integrierten Bettkastens lässt sich das Sofa im Handumdrehen in eine komfortable Schlafgelegenheit verwandeln – ideal für Gäste oder den täglichen Gebrauch. Dieses Möbelstück verbindet Funktionalität, Langlebigkeit und zeitlose Eleganz.



EINRICHTUNGSTIPPS für ein angenehmes Zuhause.

Ein Zuhause ist mehr als nur vier Wände. Es ist der Ort, an dem Sie sich zurückziehen, entspannen und neue Energie tanken können. Mit den richtigen Einrichtungstipps schaffen Sie eine Atmosphäre, die Ihre Persönlichkeit widerspiegelt und gleichzeitig Gemütlichkeit und Harmonie ausstrahlt. Hier sind einige Anregungen, wie Sie Ihr Zuhause noch angenehmer gestalten können:

Finden Sie Ihren Stil

Einheitlichkeit in der Einrichtung sorgt für Ruhe und Klarheit. Ob minimalistisch, skandinavisch oder klassisch – entscheiden Sie sich für einen Stil, der zu Ihnen passt, und bleiben Sie dabei. Wählen Sie Möbel und Dekorationselemente, die harmonisieren und ein stimmiges Gesamtbild schaffen.

Die richtige Farbwahl

Farben haben einen großen Einfluss auf unsere Stimmung. Wählen Sie warme, sanfte Töne wie Beige, Pastellfarben oder gedeckte Naturtöne, um eine beruhigende Umgebung zu schaffen. Mutigere Farben können als Akzente in Form von Kissen, Vorhängen oder Wandbildern eingesetzt werden.

Setzen Sie auf Licht

Gutes Licht ist entscheidend für eine angenehme Wohnatmosphäre. Kombinieren Sie verschiedene Lichtquellen wie Deckenlampen, Stehleuchten und Kerzen, um Flexibilität zu schaffen. Dimmbare Leuchten sind ideal, um je nach Anlass die richtige Stimmung zu erzeugen.

Natürliche Materialien für mehr Wohlbefinden

Holz, Baumwolle, Leinen oder Korb schaffen ein warmes und einladendes Ambiente. Diese Materialien wirken natürlich und harmonisch und tragen dazu bei, dass Sie sich in Ihrem Zuhause rundum wohlfühlen.

Ordnung schafft Ruhe

Ein aufgeräumter Raum wirkt automatisch harmonischer. Nutzen Sie clevere Aufbewahrungslösungen wie Körbe, Boxen oder Möbel mit integriertem Stauraum, um Unordnung zu vermeiden. Ein Tipp: Weniger ist mehr! Entfernen Sie überflüssige Gegenstände und behalten Sie nur das, was Ihnen wirklich Freude bereitet.

Pflanzen für Frische und Leben

Zimmerpflanzen bringen nicht nur Farbe in Ihre Räume, sondern verbessern auch das Raumklima. Egal ob große Monstera, kleine Sukkulente oder ein Kräutergarten in der Küche – Grün ist immer eine gute Wahl.

Persönliche Akzente setzen

Ihr Zuhause sollte Ihre Persönlichkeit widerspiegeln. Fotos, Reiseerinnerungen, Kunstwerke oder DIY-Projekte machen Ihre Räume einzigartig und geben ihnen eine persönliche Note.

Gemütliche Textilien für mehr Behaglichkeit

Kissen, Decken, Teppiche und Vorhänge sorgen für eine warme und einladende Atmosphäre. Wählen Sie hochwertige Stoffe, die sich gut anfühlen und zu Ihrem Stil passen.

Rückzugsorte schaffen

Ein bequemer Sessel mit einer Leselampe, eine gemütliche Ecke im Wohnzimmer oder ein kleiner Balkon – schaffen Sie Plätze, an denen Sie zur Ruhe kommen und neue Energie tanken können.

Duft für die Sinne

Angenehme Düfte wie Lavendel, Vanille oder Zitrusnoten können das Wohlfühlgefühl steigern. Duftkerzen, Ätherische Öle oder ein Potpourri sorgen für eine wohlthuende Atmosphäre.

Mit diesen einfachen Tipps verwandeln Sie Ihr Zuhause in einen Ort, an dem Sie sich rundum wohlfühlen und jeden Tag aufs Neue gerne zurückkehren.

Moderne Wohn- zimmer & mehr

IHRE GANZ PERSÖNLICHE WOHLFÜHLOASE

Ein modernes Wohnzimmer ist mehr als nur ein Raum – es ist der Mittelpunkt Ihres Zuhauses. Hier entspannen Sie, verbringen Zeit mit Familie und Freunden und genießen Ihre persönliche Wohlfühlumgebung. Klare Linien, harmonische Farben und hochwertige Materialien schaffen ein stilvolles Ambiente. Ob puristisch, skandinavisch inspiriert oder mit eleganten Akzenten in Holz, Glas oder Metall – gestalten Sie Ihr Wohnzimmer modern und individuell, ganz nach Ihren Vorstellungen.





Vielfalt, die Räume lebendig macht

ERLEBEN SIE MODERNES WOHNEN
IN SEINER KLARSTEN FORM:

—
Reduziert im Design, hochwertig in der
Materialität und präzise in der Ausführung.
Jedes Möbelstück ist Teil eines durchdachten
Gesamtkonzepts und bietet gleichzeitig
maximale Freiheit für eine individuelle,
moderne Raumgestaltung.



Von modern bis teilmassiv -

ALLES AUS EINEM GUSS

Gestalten Sie Ihr Zuhause ganz nach Ihrem Geschmack – mit modernen Möbeln in Lack oder teilmassiver Ausführung. Klare, zeitlose Linien treffen auf die Wärme natürlicher Materialien und schaffen Wohnwelten, die modern wirken und gleichzeitig Behaglichkeit ausstrahlen.

Traditionelle Wohnwelten neu interpretiert





Reduziertes Design maximaler Wohnkomfort

KLARES DESIGN, SAMTIGE ELEGANZ

Den persönlichen Rückzugsort rundum genießen! Dazu lädt ein ruhiges, stilvolles Design ein, das genau den richtigen Ton trifft. Pflegeleichte Materialien und eine Menge Stauraum schenken dabei ausreichend Komfort. Bei so einem stimmigen Ambiente werden Wochenenden zum kleinen Urlaub!



Lack Terra

Feinschliff Grigio



Lack Oxidrot

Systemvielfalt – Solitär Möbel, die sich harmonisch in ihre Umgebung einfügen.

VIELFALT, DIE RÄUME LEBENDIG MACHT

Diese Kollektion begeistert nicht nur durch ihre zeitlose Ästhetik, sondern vor allem durch ihre beeindruckende Vielseitigkeit – perfekt, um jeden Raum individuell und stilvoll zu gestalten.

Unterschiedliche Module, Materialien und Oberflächen lassen sich flexibel kombinieren und eröffnen unendliche Möglichkeiten der Raumgestaltung.



WOHNKONZEPT ÜBER ALLE RÄUME HINWEG

Mit ihrem klaren, reduzierten Design bringen diese Möbelstücke Ruhe und Stil in jedes Zuhause. Um ein durchgängiges Wohngefühl zu schaffen, gibt es sie nun auch für Büro, Garderobe und Schlafzimmer. So entsteht ein harmonisches Gesamtbild, in dem sich Funktionalität und Wohlfühlatmosphäre in jedem Raum verbinden.



Asymmetrisch. Ausdrucksstark. Besonders.

ATMOSPHÄRE GESTALTEN. HIGHLIGHTS INSZENIEREN.

Ambia Vitrinen verbinden bewährte Funktionalität mit einem spannenden Designansatz. Asymmetrische Glasausschnitte brechen das klassische Schrankbild auf und setzen stilvolle Akzente. Ergänzt durch Akzentrückwände oder frei geplante Wandpaneele entsteht ein modernes Wohnambiente mit persönlichem Charakter. Optional sorgt eine stimmungsvolle Beleuchtung dafür, dass Glasflächen und Inhalte elegant zur Geltung kommen – ein Blickfang bei Tag und Abend.



Lieblingsstücke wirken hinter Glas gleich doppelt wertvoll: sicher geschützt und zugleich optisch hervorgehoben. Die Ausleuchtung in Vitrinen und Klappenschränken schafft ein stimmiges Gesamtbild und setzt Dekoration gezielt in Szene. Besonders harmonisch wirkt das Design, wenn Rückwand und Wandpaneel farblich aufeinander abgestimmt sind – von warmen Holzdekoren bis zu Spiegeln für zusätzliche Raumtiefe. Das Rückwandkonzept eröffnet vielfältige Gestaltungsmöglichkeiten für individuelle Looks, urban bis wohnlich.

Für Wohnräume, die sowohl funktional als auch stilvoll gestaltet sein sollen, bietet das Programm wählbare Abdeckböden und flexibel einsetzbare Konsolenplatten – ganz unabhängig von den Korpusfarben. Jedes Set erhält so moderne Akzente und passt perfekt zu offenen Raumkonzepten. Die modular planbaren Möbel lassen sich beliebig mit anderen Einzeltypen kombinieren und eröffnen unzählige Gestaltungsmöglichkeiten.



Warme Nuancen. ERLEBEN SIE DEN NATÜRLICHEN FLAIR

Die elegante Produktlinie umfasst wandhängende und klassische Unterschränke, Vitrinen sowie Lowboards und schafft so ein harmonisches Gesamtbild. Das Dekor Native Oak aus Echtholz furniert jedes Möbelstück seinen charakteristischen Charme. In Kombination mit den edlen Anti-Fingerprint-Fronten entsteht ein einladendes, natürliches Ambiente. Grifflose Fronten unterstreichen das zeitlose Design und eröffnen vielfältige Gestaltungsmöglichkeiten – für Wohnräume, die flexibel und stilvoll gestaltet werden wollen. Spannungsvolle Kombinationen, flexibel umgesetzt.



Design pur.

ZEITLOS, KLAR, DURCHDACHT

Die Vitrinen stehen für moderne Eleganz auf höchstem Niveau. Aluminiumrahmen, integrierte Griffprofile und unsichtbare Scharniere schaffen ein puristisches Gesamtbild mit technischer Raffinesse. Die besondere Verbindung aus Glas, feiner Rahmenkontur und optionaler LED-Beleuchtung macht die Vitrinen zu einem Highlight in jedem Raum.



Individuelle Akzente. Einfach kombiniert.
Gestalten Sie Ihre neue Lieblingsvitrine ganz nach Ihrem Geschmack: Mit der großen Auswahl moderner Vorschlagskombinationen wird die Konfiguration zum Kinderspiel – stilvoll, flexibel und genau auf Ihre Wohnräume abgestimmt.



Akzentrückwände in unterschiedlichen Dekoren eröffnen kreative Spielräume – von kontrastreich bis harmonisch. Optional setzen LED-Innenleuchten Ihre Lieblingsstücke stilvoll in Szene. So gestalten Sie Ihr persönliches Einrichtungskonzept ganz nach Wunsch – mit Leichtigkeit und Stil.

Harmonische Vielfalt KLARES DESIGN, CLEVERE FUNKTIONEN.

Das Herzstück dieser Modellreihe ist der Regaleinsatz, der nicht nur durch sein klares und ansprechendes Design besticht, sondern auch durch seine vielseitige Einsatzmöglichkeit. So werden die liebsten Deko-Elemente, Bücher oder Erinnerungsstücke stilvoll in Szene gesetzt. Die warmen Holzdekore und das elegante Betondekor verleihen jeder Einrichtung einen zeitgemäßen und natürlichen Charme und eine angenehme Atmosphäre.

Neue Planungsoptionen:

Der Regaleinsatz ist nicht nur für den Wohnbereich hervorragend geeignet, sondern lässt sich auch in Küchen- und Badmöbeln planen. So lassen sich Gestaltungen raumübergreifend realisieren.



Esstisch – klare Linien, flexible Möglichkeiten.

Die spitzovalen Tischfüße aus schwarzem, gepulvertem Stahl verleihen dem Esstisch Eleganz und Stabilität. Erhältlich als Festlänge oder in variabler Ausführung, bietet er wahlweise einen Frontslide-Auszug mit zwei Ansteckplatten à 50 cm oder eine praktische Butterfly-Klappeinlage von 80–100 cm. Perfekt für gesellige Runden und flexibel an Ihre Bedürfnisse anpassbar.





Der elegante Push-to-Open-Mechanismus sorgt für eine grifflose Optik und verleiht Ihren Möbeln pure Klarheit und zeitlose Leichtigkeit.

Wohnprogramm mit einer Vielzahl an Solitärmöbeln!

ERGÄNZEN SIE IHRE
WOHNWAND GANZ INDIVIDUELL

Das Beste: Sie bestimmen die Farbkombination. Ob natürlich, schlicht oder eine harmonische Mischung aus beidem – gestalten Sie Ihr Zuhause ganz nach Ihrem Stil. Ob in purem Weiß, in natürlicher Holzoptik oder in elegantem Grau mit kontrastierendem Deckblatt, Rückwand und Korpus – die Vielfalt dieser Serie eröffnet zahlreiche Möglichkeiten für einen individuellen Wohnstil. Besonders flexibel: Auch das Dekor der Rückwand kann pro Element von Ihnen gewählt werden.



Ausgewählte LIEBLINGSSTÜCKE:

Weniger ist manchmal mehr – geben Sie ausgewählten Lieblingsstücken eine Bühne und genießen Sie zugleich großzügigen Stauraum mit raffinierten Lösungen für mehr Ordnung.

Ein besonderes Design-Highlight ist die LED-Lichtleiste unter den Hängeelementen. Ihre indirekte Beleuchtung sorgt für eine harmonische, einladende Atmosphäre und setzt Ihre Möbel stilvoll in Szene.



Die horizontal montierten LED-Schienen bringen die grau getönten Glasscheiben effektiv zur Geltung. Jedes Glasfach – in Säule, Lowboard, Highboard oder Sideboard – wird stimmungsvoll illuminiert und vermittelt ein modernes Raumgefühl.





VENJAKOB

Zeitlose Eleganz

MIT NATÜRLICHER WÄRME

Angoraweiß matt kombiniert mit heller, soft gebürsteter und geölter Wildeiche schafft ein harmonisches, natürliches Wohnbild. Alternativ setzen Lack smaragdgrün matt oder steingrau matt individuelle Akzente mit moderner Ausstrahlung.

Ein Couchtisch mit Keramikplatte in Himalaya Crystal – wahlweise Ø 83 cm oder Ø 55 cm – rundet das Ambiente stilvoll ab und wird zum eleganten Mittelpunkt des Wohnraums.



Harmonische KOMBINATION!

Der rechteckige Esstisch überzeugt durch modernes, klares Design und die ausgewogene Verbindung von Holzoptik und Metallgestell. Optional erweiterbar, passt er sich flexibel dem Alltag und geselligen Runden an. Ergänzt wird das Ensemble durch komfortable Stühle mit Softpolsterung – auf Wunsch mit Drehfunktion – und eine Solitärbank mit Metallgestell, die gemeinsam ein harmonisches, modernes und einladendes Esszimmerambiente schaffen.

Stühle mit komfortabler Softpolsterung und anthrazit mattem Metallgestell bieten angenehmen Sitzkomfort und sind auf Wunsch mit Drehfunktion erhältlich. Eine passende Solitärbank mit Metallgestell in Anthrazit matt ergänzt die Kombination und schafft ein modernes, einladendes Esszimmerambiente.



Der Esstisch vereint ein robustes, anthrazit mattes Metallgestell mit einer warmen Platte in Cuneo Eiche braun Nachbildung. Eine optionale 100 cm Klappeneinlage schafft bei Bedarf zusätzlichen Platz für Gäste. Passend dazu sind Sessel mit Metallgestell erhältlich, wahlweise mit Dreh- oder Drehschwingfunktion. So entsteht ein modernes, harmonisches Esszimmer, das Komfort und Stil perfekt verbindet.



Der ovale Esstisch wird zum stilvollen Mittelpunkt des Essbereichs. Helle, soft gebürstete Wildeiche und ein anthrazit mattes Metallgestell vereinen Natürlichkeit mit moderner Klarheit. Praktische Kopfauszüge schaffen bei Bedarf zusätzlichen Platz, während harmonisch abgestimmte Sessel – optional mit Dreh- oder Drehschwingfunktion – Komfort und Eleganz perfekt ergänzen.

VOGLAUER

echt:
alpin
design



KI-generiertes Design der Garnitur.

■ Anspruchsvolles Wohnen

Handwerkliche Präzision von massivem Holz

VEREINT MIT DER RAFFINESSE MODERNER WASSERLACK-OBERFLÄCHEN

Strukturierte Massivholz-Reliefs, kunstvoll beleuchtet, treffen auf klare, schlichte Formen. Diese Kollektion hebt das Zusammenspiel von hochwertigem Design und meisterhafter Handwerkskunst auf ein neues Level und schafft ein elegantes, zeitloses Ambiente.



Massivholz-Reliefs in Kombination mit Wasserlack-oberflächen inkl. indirekter Beleuchtung.

Tradition trifft

AUF TRANSFORMATION:

Urbanes Design mit Massivholz-Charme: Kerniges Holz, cleaner Lack kombiniert mit einer Wasserlackoberfläche. Indirekte Beleuchtung schafft ein asymmetrisches Lichtspiel am Wandpaneel. Modular kombinierbar, individuell inszenierbar. Handwerklich verarbeitete Massivholzakzente mit markanter Reliefstruktur.



Individuelle Akzente setzt die optionale Rückwand: Wahlweise mit edlem Spiegel für mehr Weite und Licht oder in elegantem Schwarz für einen modernen, kontrastreichen Auftritt.



Diese exklusive Möbelserie vereint handwerkliche Raffinesse mit moderner Eleganz. Die Fronten sind wahlweise mit markantem Hobelschlag – für eine ausdrucksstarke, natürliche Struktur – oder in puristisch glatter Ausführung erhältlich. So entsteht genau der Look, der zu deinem Stil passt: kraftvoll und lebendig oder klar und minimalistisch. Ein besonderes Highlight ist die Beleuchtung. Raffiniert integriert, setzt sie das Möbelstück eindrucksvoll in Szene, schafft Atmosphäre und verleiht jedem Raum eine außergewöhnliche Tiefe.



Fast alles ist möglich!

GESCHAFFEN FÜR DEN GANZ EIGENEN STIL.

Massive Wildeiche natur geölt in glatter oder gehobelter Ausführung. Obere Schublade wahlweise in Holz, alternativ in edlem Matt-Glas in Anthrazit oder Weiß. Lassen Sie Ihrer Kreativität freien Lauf! Diese Serie ist mehr als ein Möbelstück – sie ist ein Statement. Für Räume mit Persönlichkeit.

Viel Design. Kleiner Preis. GROSSE WIRKUNG.

Diese Möbelserie beweist, dass außergewöhnliches Design nicht teuer sein muss. Klare Linien, durchdachte Details und hochwertige Verarbeitung treffen auf ein Preis-Leistungs-Verhältnis, das begeistert.



Erhältlich in Wildeiche natur geölt für eine warme, authentische Ausstrahlung oder in bianco geölt für einen hellen, modernen Look mit sanfter Eleganz. Ein Möbelprogramm, das Designanspruch und Wohnlichkeit perfekt verbindet – für alle, die mehr Stil wollen und dabei clever entscheiden.

Die faszinierende Wildeiche bringt pure Natürlichkeit in Ihr Zuhause. Wahlweise mit markanten Stirnholz-Applikationen für einen besonders ausdrucksstarken Charakter – oder in ruhiger, klarer Ausführung für eine zeitlose Optik.





Massivholzmöbel – Natur, die man fühlt



Der Hirnholzakzent bringt den Ursprung des Materials besonders eindrucksvoll zur Geltung.

Dabei überzeugt das Programm nicht nur optisch, sondern auch funktional: Hochwertige Massivholzmöbel verbinden handwerkliche Präzision mit den wohltuenden Eigenschaften des natürlichen Materials. Offenporiges Holz trägt zu einem ausgeglichenen Raumklima bei, indem es Feuchtigkeit reguliert und für eine behagliche Atmosphäre sorgt. Durch liebevoll gestaltete Details entsteht ein Möbelprogramm, das praktische Ordnung mit natürlicher Wärme vereint und den Raum auf stille, angenehme Weise bereichert.



OFFENPORIGES HOLZ SORGT FÜR EIN OPTIMALES RAUMKLIMA

Lust auf einen Waldspaziergang in den eigenen vier Wänden? Dieses Wohnprogramm vereint auf besondere Weise progressives Design mit natürlicher Ausstrahlung. Dynamisch gezeichnete Formen treffen auf warme, natürliche Oberflächen und verleihen jedem Möbelstück einen unverwechselbaren, individuellen Charakter.



Dekorativ & einladend

Raffinierte
KOMBINATIONEN:
gefertigt in solidem
Handwerk und schönstem Design.

DAS NACH HAUSE KOMMEN ETWAS SCHÖNER MACHEN!

Dieses moderne Dielenprogramm punktet durch die spannende Kombination von unterschiedlichen Oberflächen: Markantes Holz wird kunstvoll kontrastiert durch elegante Lack- und Glasoberflächen. Die stringente Linienführung und die Alu-Beschläge maximieren das ästhetische Erscheinungsbild. Planungsvielfalt und praktischen Nutzen garantiert der umfangreiche Typenplan.

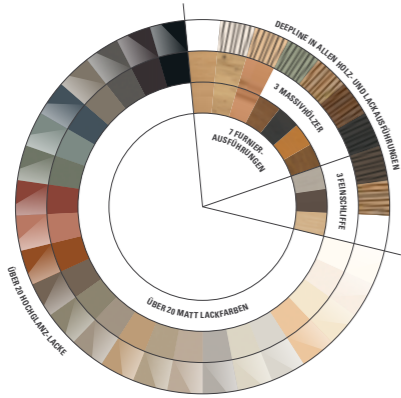




Grenzenlose Vielfalt

VIELFALT, MIT INDIVIDUELLEM DESIGN

Entdecken Sie eine beeindruckende Vielfalt an Farbnuancen und Holzarten, um Ihr individuelles Design zu kreieren - hier finden Sie die perfekte Kombination für Ihren einzigartigen Stil.



Eine stilvolle Begrüßung mit unseren eleganten und funktionalen Garderoben - für einen ersten Eindruck, der begeistert.



Die Garderobenkombination in edlem Lack Wollweiß und ausdrucksstarker Eiche Graphit Deepline vereint modernes Design mit natürlicher Wärme. Die helle Hochglanz-Optik sorgt für ein freundliches, großzügiges Raumgefühl, während die markante Holzstruktur in Graphit einen stilvollen Kontrast setzt.



Ideal für räumlich begrenzte Bereiche, in denen traditionelle Türen nicht praktikabel sind, durch platzsparendes Design.



Kreative EINRICHTUNGS- TIPPS für ein angenehmes Zuhause.

Mit der richtigen Deko zum Wohlfühlort.

Dekoration spielt eine entscheidende Rolle, wenn es darum geht, Ihr Zuhause in eine Wohlfühloase zu verwandeln. Mit ausgewählten Stücken können Sie jedem Raum eine persönliche Note verleihen und eine harmonische Atmosphäre schaffen. Hier sind einige Deko-Ideen:

Textilien für Wärme und Komfort

Kuschelige Decken, flauschige Kissen und weiche Teppiche bringen Wärme und Behaglichkeit in Ihre Räume. Wählen Sie Textilien in harmonischen Farben und Mustern, die zu Ihrem Einrichtungsstil passen.

Kerzen und Lichtquellen

Kerzen schaffen eine gemütliche Atmosphäre und spenden warmes Licht. Kombinieren Sie Kerzen in verschiedenen Größen und Farben auf dekorativen Tablett. Ergänzen Sie dies durch Lichterketten oder dimmbare Lampen, um je nach Stimmung das Licht anzupassen.

Pflanzen und Blumen

Zimmerpflanzen bringen nicht nur Farbe und Frische, sondern verbessern auch das Raumklima. Stellen Sie Pflanzen unterschiedlicher Größen auf Fensterbänke, Regale oder den Boden, um Abwechslung und Lebendigkeit zu erzeugen. Frische Blumen in schönen Vasen sind ideale Hingucker auf Esstischen oder Kommoden.

Wanddekorationen

Bilder, Poster oder Wandtattoos können den Charakter eines Raumes stark beeinflussen. Wählen Sie Kunstwerke, die Sie inspirieren oder Erinnerungen wecken. Eine Bilderwand mit persönlichen Fotos und Kunstwerken macht Ihre Wände einzigartig.

Spiegel für Raamtiefe

Spiegel sind nicht nur praktisch, sondern lassen Räume größer und heller wirken. Platzieren Sie einen großen Spiegel gegenüber einem Fenster, um das natürliche Licht zu reflektieren.

Dekorative Aufbewahrung

Hübsche Körbe, Boxen oder Aufbewahrungsdosen sind nicht nur funktional, sondern auch dekorativ. Nutzen Sie sie, um Ordnung zu schaffen und gleichzeitig Akzente zu setzen.

Deko-Accessoires mit persönlichem Wert

Erinnerungsstücke wie Souvenirs von Reisen, Erbstücke oder DIY-Projekte verleihen Ihrem Zuhause eine persönliche Note. Diese kleinen Details erzählen Geschichten und machen Ihr Zuhause einzigartig.

Moderne Esszimmer & mehr

ZEIT FÜR GESELLIGKEIT!

Schaffen Sie Raum für besondere Momente, denn sie machen das Leben aus. Ob rund, eckig oder oval – die modernen Esstische und Stühle bieten Platz für die große Runde. Prachtvoll geschmückt und festlich gedeckt schenken sie unvergessliche Stunden und genüssliche Augenblicke. Dinieren Sie nach Herzenslust in genussvollem Ambiente.

Mit den aktuellen Speisezimmern ist die gute Stimmung garantiert.





Einzigartige Möbelstücke

Der Couchtisch mit wählbaren Keramikplatten verkörpert modernes Design gepaart mit individueller Anpassbarkeit. Dieses elegante Möbelstück bietet Ihnen die Möglichkeit, aus verschiedenen Keramikoberflächen zu wählen, die jede für sich ein einzigartiges Muster und eine exquisite Farbgebung aufweist.



BEEINDRUCKEN SIE IHRE GÄSTE

Gestalten Sie Ihren Wohnbereich neu mit einem Couch- oder Esstisch, der Stil und Funktionalität in sich vereint.



Wassertropfenform und transparentes Glasgestell. Die Tischplatte ist in einem Total-Black-Look. Mit seiner originellen Form und seinem eleganten Design passt er perfekt zu Ihrer Einrichtung.



Die Ikonen DES KLASSISCHEN CHIC:

Diese Tische werden keine Probleme haben, ihren Platz in Ihrer Wohnung zu finden.

Beeindrucken Sie Ihre Gäste mit diesem einzigartigen Esstisch. Er verfügt über einen synchronisierten Mechanismus, der es Ihnen ermöglicht, durch Drehen der Hauptplatte zwei eingebaute seitliche Verlängerungen freizulegen. Seine Platte besteht aus einer 6 mm dicken Marquink Keramik, die auf eine 6 mm dicke Glasscheibe geklebt ist. Dieses moderne und elegante Möbelstück wird in jedem Zuhause großartig aussehen. Seine Platte kann mit den Verlängerungen bis zu 190 cm lang werden. Sein zentraler Sockel aus mattschwarz lackiertem Stahl sorgt für große Stabilität und verleiht dem Ganzen ein raffiniertes und elegantes Aussehen.



Wenn nur das Beste gut genug ist!

HANDGEFERTIGTES DESIGN AUS EXKLUSIVEN MATERIALIEN

Dieser großzügige System-Esstisch aus massiver Eiche (6 cm) überzeugt durch seine markante Holzstruktur und die warme, natürliche Ausstrahlung des Eichenholzes. Das moderne Gestell aus eleganten Glaswangen verleiht dem Tisch eine leichte, zeitlose und nahezu schwebende Optik. Mit seinem Format von ca. 300 x 110 cm bietet er reichlich Platz für gesellige Runden und stilvolle Dinner. Der komfortable Design-Armelehstuhl mit drehbarer Sitzfläche begeistert mit einem edlen, veloursartigen Bezug in Gold und einem eleganten schwarzen Stahlgestell – für zusätzlichen Komfort und maximale Bewegungsfreiheit.

Wählen Sie
aus 12 Größen,
3 Kanten-
profilen und
6 Farbaus-
führungen.

Der Design-Armelehstuhl ist auch in weiteren
Stoffen und Farbvarianten erhältlich.



Design-Tisch „Camberra“ / Tischplatte Wildeiche massiv / 4-Fußgestell Wildeiche massiv.

Moderne und stimmige Einrichtungskonzepte

VIELSEITIG IN FORM UND STIL

Die Stühle sind wahlweise als klassische Ausführung ohne Armlehnen oder als komfortabler Armlehnstuhl erhältlich und können auf Wunsch mit einer eleganten Lederschlaufe am Rücken veredelt werden – ein stilvolles Detail mit funktionalem Mehrwert.

Das durchdachte Banksystem bietet maximale Gestaltungsfreiheit: von Solobänken mit oder ohne Armlehnen über Sitzbänke ohne Rückenlehne bis hin zu individuell konfigurierbaren Eckbänken. Solo-, Sitz- und Anbau-bänke sind in Längen von 140 bis 240 cm verfügbar. Die Eckelemente lassen sich in den Sitzrastern 100, 110 und 120 flexibel planen und perfekt in jedes Raumkonzept integrieren.

Runder Tisch mit Säulenfuß in peach.



Stühle und Bänke MIT VIELEN FACETTEN:

Die Stoffkollektion bietet eine vielseitige Auswahl hochwertiger Stoff- und Lederqualitäten in unterschiedlichen Farbwelten. Von klassischem Flachgewebe über edles Bouclé bis hin zu ausdrucksstarkem Chenille eröffnet sie zahlreiche Gestaltungsmöglichkeiten und setzt stilvolle Akzente für individuelle Einrichtungskonzepte.

Untergestelle, die begeistern!



Ob elegantes Schwarz, warme Eiche oder stilvolle Farbakzente – die Untergestelle setzen Stühle, Bänke und Tische perfekt in Szene. Vielfalt, Stil und Individualität für jedes Raumkonzept.



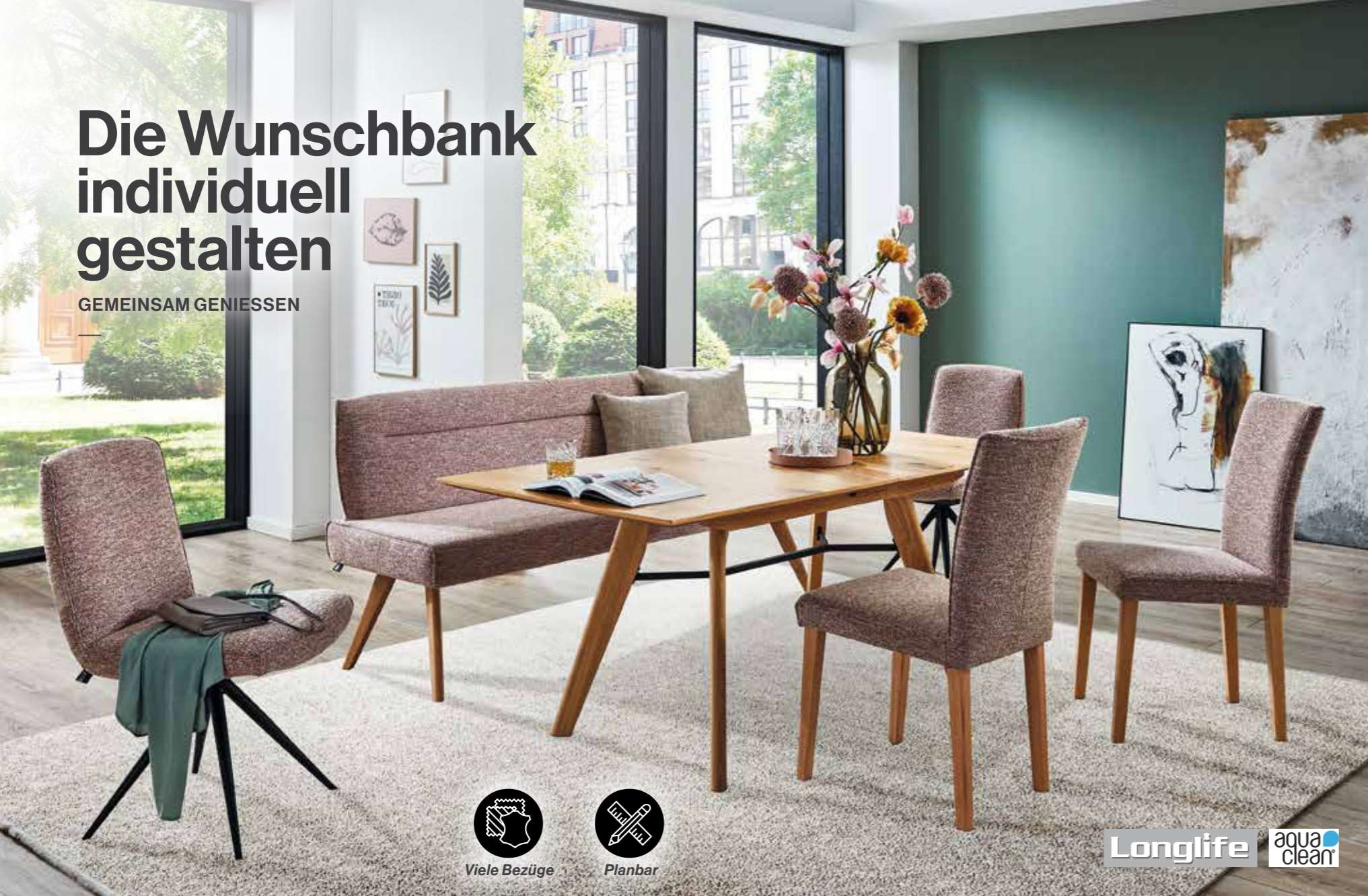
Vierfüßtisch mit Tischplatte und Fuß in toffee.



Säulentisch mit Metallgestell / Tischplatte in Eiche sand / Säulenfuß in seidengrau.

Die Wunschbank individuell gestalten

GEMEINSAM GENIESSEN



Viele Bezüge



Planbar

Longlife aquaclean

■ Anspruchsvolles Speisen

Sie haben die Wahl – gestalten Sie Ihre persönliche Wunschbank!

Rückenoptik



Kubisch glatt offen



Kubisch glatt geschlossen



Spitzkissen mit Einzug, offen



Spitzkissen mit Einzug, geschlossen

Sitzvarianten



Sitz glatt, Naht seitlich



Sitz gesteppt, Naht seitlich



Sitz glatt, Naht umlaufend



Sitz gesteppt, Naht umlaufend

Fußvarianten



Metallkufe



Rundrohrkufe



Wange bezogen



Hochkantkufe



Holzfuß

Oberteile



Sitz glatt



Sitz glatt



Sitz glatt



Sitz glatt



Sitz gesteppt



Sitz gesteppt



Sitz gesteppt



Sitz gesteppt

Untergestelle



(Metallkufen oder -füße in Edelstahloptik oder schwarz Struktur möglich)



Holzfuß



Drehgestell



Holzfuß



Drehgestell

Tische

Funktionstisch m. Ansteckplatte: ca. 110x70cm, 120x80cm oder 130x90cm.
Tisch Fix: ca. 80x80cm.
Funktionstisch m. Synchronauszug, ca. 160(200)x90cm, 180(220)x90cm.



Oberflächen



Asteiche natur, Echtholz furniert



Artisaneiche, Nachbildung

Metall schwarz, Struktur

Edelstahloptik Struktur

Solobank mit Armlehnen, Bezug Stoff, Gestell Drahtkufe, Breite ca. 232 cm. **Tisch** Asteiche natur furniert, Schweizer Kante, Gestell Kufe, Metall schwarz Struktur, ca. 200x100x75 cm. **Armlehnstuhl** Bezug Stoff, Drehgestell. **Stuhl** Bezug Stoff, Gestell Drahtkufe.

▲ **Solobank** Bezug Stoff, Holzgestell, Breite ca. 189 cm. **Drehstuhl** Bezug Stoff, Sattlernah, Dreh-Stativfuß, Metall schwarz Struktur. **Funktionstisch** Asteiche furniert natur, mit Synchronauszug, Flachstahlstrebe, schwarz Struktur, ca. 180(220)x90x75 cm. **Stuhl** Bezug Stoff, Sattlernah, 4-Fuß-Gestell, asteichefarbig natur.



Ein Planungssystem

DER EXTRAKLASSE:

Mit verschiedenen Rückenoptiken, Fußvarianten, Oberflächen und den dazu gehörigen Tisch- und Stuhlvarianten bietet die Wunschbank Plus unzählige Kombinations- und Gestaltungsmöglichkeiten, die zum gemeinsamen Genießen einladen.

Eckbank Bezug Stoff, Sattlernah, Gestell Rundrohrkufe, Metall schwarz, Struktur, Schenkelmaß ca. 133x182 cm. **Freischwinger** Bezug Stoff, Sattlernah, Gestell Rundrohrkufe, Griff, Metall schwarz Struktur. **Funktionstisch** Artisaneiche Nachbildung, inkl. Schiebe-Ansteckplatte, ca. 40 cm, Rohre und Bodenplatte schwarz Struktur, ca. 110(150)x70x75 cm.

Speisen mit hohem Niveau

DAS ESSZIMMER – TREFFPUNKT FÜR FAMILIE UND FREUNDE

Ihr Esszimmer steht im Mittelpunkt Ihres Alltags! Hier verbringen wir einen Großteil an Zeit und haben besonders hohe Ansprüche an Komfort und Design. Der Fokus zielt daher auf besonders komfortable Stuhlmodelle, zeitgemäße Sitz- und Eckbankvarianten und Esstische, die durch besondere Funktionalität und eine designorientierte Optik hervorstechen. Moderne Solitärarmöbelprogramme runden die kontemporäre Esszimmer-einrichtung ab.





Sitzkomfort nach Maß.

Genießen Sie individuellen Komfort: Wählen Sie zwischen weicher Komfortschaum-Polsterung oder punktelastischem Taschenfederkern. Mit 22 Stuhlvarianten – feststehend oder mit Dreh- und Wippfunktion – passen sich Ihre Stühle flexibel jedem Alltag an.

Wildes Holz, frei und natürlich gewachsen, ein Möbelstück für den Geschmack von Generationen – so präsentiert sich der Baumtisch in seiner Ursprünglichkeit. An der Stirnseite des Baumtisches die kernig geschnittene Holzäckerkante, an den Längsseiten die ausgeprägte Waldkante in Balkeneiche und entlang der Maserung der 4 cm starken Tischplatte verläuft die schwarz gekittete Mittelfuge. Die Platten des Baumtisches gibt es in verschiedenen Größen – bis hin zu einer beeindruckenden Abmessung von 4 x 1,2 m.

Massivholz trifft auf reduziertes Design



Ihr Esszimmertraum in Kupfereiche
Mehr als Möbel – ein Statement für Stil, Qualität und Lebensfreude. Die Kollektion bietet zwei Modelle, zwei Tischformen, fünf Tischgestelle und Bänke in variablen Ausführungen, sodass Sie Ihr Esszimmer ganz nach Ihren Vorstellungen gestalten können. Einzigartig, wie Sie selbst.

Zeitlose Natürlichkeit MIT SYSTEM:

Massives Holz, hochwertige Handwerkskunst und zeitloses Design vereinen sich zu langlebiger Qualität und natürlicher Wärme – ideal für moderne wie klassische Essbereiche.



Das edle Holz der Kupfereiche begeistert mit warmer Maserung und natürlicher Ausstrahlung. Erhältlich in zwei harmonischen Beiztönen, schafft es eine einladende Atmosphäre.



Individuell & harmonisch. Erhältlich in drei Kernbuche- und zehn Wildeiche-Tönen, lässt sich das Modell perfekt auf Ihren Einrichtungsstil abstimmen. Vier Tisch- und Stuhlvarianten ergänzen die Bank zu einem stilvollen, funktionalen Essbereich.

Vielseitige Bank mit Stauraum:
Vier Modellvarianten, unterschiedliche Lehnausführungen, optional mit Truhenfunktion



**SANFT, EHRlich
UND ZEITLOS**

Egal ob groß, klein, mit oder ohne Aussicht, verwinkelt oder gerade, länglich oder quadratisch – jeder Raum hat seine ganz eigene Atmosphäre.

Der neue Lifestyle kombiniert pures Holz mit schwarzem Metall in klassisch-ergonomischer Linienführung und ist als Gesamtkomposition perfekt abgestimmt. Während die Polsterung für Entspannung sorgt, vermittelt das warme Material Holz mit der expressiven Maserung der Balkeneiche perfekt die Sprache der Natur.

Eine gemütliche Bank, die passenden Beimöbeln und ein edler Tisch sind das Add-on, um aus dieser Atmosphäre Leben zu kreieren.



Komfort auf ganzer Linie. Angefangen beim Sitzkomfort, zu dem die Lehne in Polsteroptik ebenso beiträgt, bis hin zum Designkomfort mit der großen Stoffvielfalt, die sich mannigfach variieren lässt. Mit diesen Zutaten entstehen aus Essplätzen Lebenslandschaften.



Leicht und gemütlich

DIE NORDISCHE GESTALTUNGSWELT

Vielleicht ist es den besonderen Zeiten geschuldet, Menschen sehnen sich nach Gemütlichkeit und finden diese in der nordischen Gestaltungswelt auf der Suche nach „Hygge“. Diese Essgruppe liegt voll in diesem Trend, weiche Formen, helle Farben, hoher Komfort... alles leicht und gemütlich.

Trendiges Tischsystem mit Keramik-Oberteil, 12 mm in zwei Ausführungen, Micado-Tischgestell in Lack pearl oder schwarz, 3 lieferbare Tischmaße, Stuhl mit elegantem Rückenpolster, 4-Fußgestell in Lack pearl oder schwarz, Bezugstoff mit flauschiger Haptik in 4 attraktiven Farben.

Komfortable DESIGNSTÜHLE:

Setzen Sie stilvolle Akzente und erleben Sie außergewöhnlichen Sitzkomfort mit einem Design-Stuhl, der durch seine Anpassungsfähigkeit und sein ansprechendes Design überzeugt.

Ausziehtisch mit praktischem Synchronauszug, Oberteil Melamin Halifax natur mit schwarzem Unterleimer, 4-Fußgestell schwarz, zwei innenliegende Einlegeplatten, Armlehnstuhl mit Stativ-Gestell, 360° drehbar mit Rückhol-funktion, Bezug Velours in 3 Trendfarben.

Der Design-Tisch überzeugt mit seiner Platte aus Charakter-Eiche, weicher Profilkante und praktischem Stativ-4-Fuß-Gestell – robust, stilvoll und funktional. Kombiniert mit dem Armlehnstuhl im klassischen Scandi-Look entsteht ein Essbereich voller Behaglichkeit und gemütlicher Atmosphäre, der zum Verweilen einlädt.

Der Esstisch vereint eine massive Charakter-Eiche-Platte mit einem Trapezgestell aus gebürstetem Edelstahl und lässt sich Dank Falteinlage um 100 cm erweitern. Gestalten Sie Ihre Sitzgelegenheit individuell: Wählen Sie aus 2 Sitzschalen, 3 Gestellen (Edelstahl gebürstet, Eisen schwarz oder Massivholz), 4 Holz Ausführungen und einer großen Auswahl an Bezugstoffen – von 100% PET recycling über Microfaser bis Echtleder.





Die Kombination aus massiv geölten Fronten in Alteiche-Lamelle und furnierten Korpusen in passender Alteiche verleiht diesem Möbelstück eine natürliche, warme Ausstrahlung. Sichtbare Rückwände in Schiefer-Optik setzen markante Akzente und sorgen für modernen Kontrast. Dezentere Beleuchtung rundet das Gesamtbild stilvoll ab und schafft eine einladende Atmosphäre.

Moderner UND EDLER LOOK

Das Möbelstück besticht durch Fronten aus massiv geölter Alteiche-Lamelle, kombiniert mit einem Korpus in pflegeleichtem Alteiche-Melamin. Akzentuiert wird das Design durch elegante Alu-Rahmen an den Fronten und braunes Parsolglas, das für einen modernen, edlen Look sorgt. Sichtbare Rückwände aus Spiegelglas verstärken die räumliche Tiefe, während Metallgriffe den stilvollen Gesamteindruck abrunden. ▼

Natürliche Eleganz

TRIFFT MODERNES DESIGN:

Der Korpus aus Eiche Artisan Melamin bildet die perfekte Basis für Fronten aus massiv geölter Eiche-Lamelle. Schwarze Alurahmen verleihen den Fronten einen zeitgemäßen, klaren Rahmen, während Parsolglas und sandgestrahlte Rückwände stilvolle Akzente setzen. Ergänzt wird das Ensemble durch ein praktisches Wandboard, das Funktionalität und Design harmonisch vereint.



Nachhaltige REINIGUNGSTIPPS für Polster- und Schrankmöbel.

Um die Lebensdauer Ihrer Möbel zu erhöhen und gleichzeitig umweltfreundlich zu handeln, ist die richtige Reinigung entscheidend. Hier finden Sie Tipps, wie Sie gängige Oberflächen nachhaltig pflegen:

POLSTERMÖBEL

Baumwolle: Reinigen Sie Baumwollpolster mit einer Mischung aus warmem Wasser und einem Schuss Neutralseife. Verwenden Sie ein weiches Tuch oder eine weiche Bürste und lassen Sie die Fläche gut trocknen.

Kunstfaser: Kunstfaserstoffe sind meist pflegeleicht. Ein feuchtes Tuch mit etwas mildem Reinigungsmittel reicht aus. Hartnäckige Flecken können Sie mit Natronlösung behandeln.

Leder: Verwenden Sie ein spezielles Lederpflegemittel oder mischen Sie Wasser mit etwas Essig. Wischen Sie sanft über die Oberfläche und polieren Sie sie anschließend mit einem trockenen Tuch.

Veganes Leder: Reinigen Sie diese umweltfreundliche Alternative wie Leder, vermeiden Sie aber ölige Produkte, da sie die Oberfläche schädigen können.

Mikrofaser: Mikrofaserbezug lässt sich hervorragend mit etwas Alkohol oder klarem Wasser reinigen. Ein Gummihandschuh hilft, lose Haare oder Fusseln zu entfernen.

Alcantara: Verwenden Sie einen feuchten Schwamm und eine milde Seifenlösung. Tupfen Sie statt zu reiben, um das Material nicht zu beschädigen.

SCHRANKMÖBEL

Lack: Ein leicht feuchtes Tuch und ein sanftes Reinigungsmittel genügen, um Lackoberflächen zu reinigen. Polieren Sie mit einem trockenen, weichen Tuch nach.

Furnier: Vermeiden Sie zu viel Feuchtigkeit. Ein nebelfeuchtes Tuch reicht aus. Verwenden Sie Holzpflegemittel, um die natürliche Schönheit zu erhalten.

Kunststoff: Wischen Sie Kunststoffoberflächen mit einem feuchten Tuch und etwas Spülmittel ab. Für hartnäckige Flecken eignet sich eine Mischung aus Wasser und Backpulver.

Massivholz: Holz liebt natürliche Öle. Reinigen Sie es mit einem nebelfeuchten Tuch und tragen Sie gelegentlich ein Holzpflegeöl auf, um es vor Austrocknung zu schützen.

Mit diesen nachhaltigen Reinigungstipps bleiben Ihre Möbel länger schön und Sie schonen gleichzeitig die Umwelt. Achten Sie darauf, Reinigungsmittel sparsam zu verwenden und bevorzugen Sie natürliche Alternativen, um die Belastung für die Umwelt zu minimieren.

Traumhafte und gute Nächte

IN EINER ATMOSPHERE DER RUHE!

Das Schlafzimmer ist mehr als nur ein Raum zum Schlafen; es ist Ihr Rückzugsort, ein Raum, der Ihnen hilft, den Stress des Alltags hinter sich zu lassen und in eine Welt der Entspannung und Regeneration einzutauchen.

Ein gesundes Schlafklima, die richtige Schlafausstattung und entspannende Rituale lassen Sie in jeder Nacht tief und fest schlafen und am Morgen voller Energie und Lebensfreude erwachen.



Flexibel geplant,
perfekt inszeniert.

Details, die den Unterschied machen

Über die Standardmodule hinaus lässt sich miio gezielt erweitern und verfeinern. Optionale Elemente wie Facheinteilungen, zusätzliche Regalböden, Regalböden, Storage Boxen oder Schubkasteneinteilungen sorgen für Ordnung und passen den Schrank an individuelle Nutzungsgewohnheiten an. Funktionale Extras wie integrierte Beleuchtung oder Spiegel ergänzen das System und schaffen zusätzlichen Komfort.

Ebenfalls erhältliche Designelemente verleihen dem klar strukturierten Schranksystem einen unverwechselbaren Charakter. In festen Abmessungen und hochwertigen Holzdekoren gefertigt, bringen sie Leichtigkeit, Ausdruck und besondere Funktionen ins Spiel.

Auch die Griffe fügen sich harmonisch ins durchdachte Konzept ein: Sie sind in verschiedenen Varianten erhältlich und können optional auch mit Push-to-open genutzt werden.

**MODULAR
UND PERSÖNLICH.**



modular . flexibel . clever!

Das ist die neue Marke
CUB+IQ by raumplus

Entwickelt für eine Wohnwelt im Wandel, verbindet die neue Marke einfache Planung mit modularer Gestaltungsfreiheit.

Mit miio stellt CUB+IQ by raumplus ein modulares Schranksystem vor, das auf zeitgemäße Wohnbedürfnisse reagiert. Klar definierte Module, unterschiedliche Höhen und Tiefen sowie flexibel anpassbare Breiten ermöglichen individuelle Lösungen, die sich innerhalb kurzer Zeit planen und vielseitig kombinieren lassen.

Als Teil der Markenwelt von raumplus vereint miio diese Flexibilität mit dem hohen Anspruch an Design, Qualität und Langlebigkeit. Gefertigt in Deutschland entsteht ein Schranksystem, das sich dem Alltag anpasst und Räume nachhaltig bereichert.



Abgerundet wird das Konzept durch eine harmonisch abgestimmte Farb- und Dekorwelt. Von ruhigen, zeitlosen Tönen bis hin zu markanteren Kontrasten bietet CUB+IQ vielfältige Möglichkeiten, das Schranksystem auf den eigenen Stil und das Wohnumfeld abzustimmen: klar im Design, hochwertig in der Wirkung.



100
JAHRE
RUF
BETTEN

EXTRA GROSSE STOFFAUSWAHL	

BREITEN + LÄNGEN WÄHLBAR	
B	L
100	200
120	210
140	220
160	230
180	240
200	250



Formvolle Harmonie. Boxspring-Feeling neu interpretiert. Ergänzt durch hochwertige Bezugsstoffe Ihrer Wahl, fügt es sich in Design und Farbe hervorragend in jedes Schlafzimmer ein.

Motorische Verstellung, wahlweise per Kabelschalter oder optional per Infrarot-Fernbedienung für noch mehr Gemütlichkeit.

Ihr Traumbett mit QLX-Effekt in drei Komfort-Varianten:



Individualität kennt keine Grenzen

EIN WAHRES MULTITALENT

Wenn es Ihnen um den perfekten Schlafkomfort geht, kommen Sie um dieses Bettensystem nicht herum. Denn hier haben Sie Einfluss auf jedes Detail – von unterschiedlichen Kopfteilen, Größen und Stoffen bis hin zum Komfort Ihres Bettunterbaus. Ihre eigenen Vorstellungen können Sie auch im „Innenleben“ frei gestalten. Ob als Boxspringbett mit Bettkasten, Boxspringbett mit motorischer Verstellung oder als Polsterbett. Sie haben die Wahl.

Belüfteter Bettkasten: praktischer und nützlicher Stauraum, der über die RUF Betten Klimautomatik zuverlässig belüftet ist.



Als Polsterbett Sie wollen eine Wunschmatratze und Federholzrahmen? Genießen Sie zusätzlich noch extra Stauraum mit einem rundum belüfteten Bettkasten.



Als Boxspringbett Sie bevorzugen doch lieber Boxspringkomfort? Dieses Programm gibt es auch mit Boxspring plus belüfteten Stauraum!




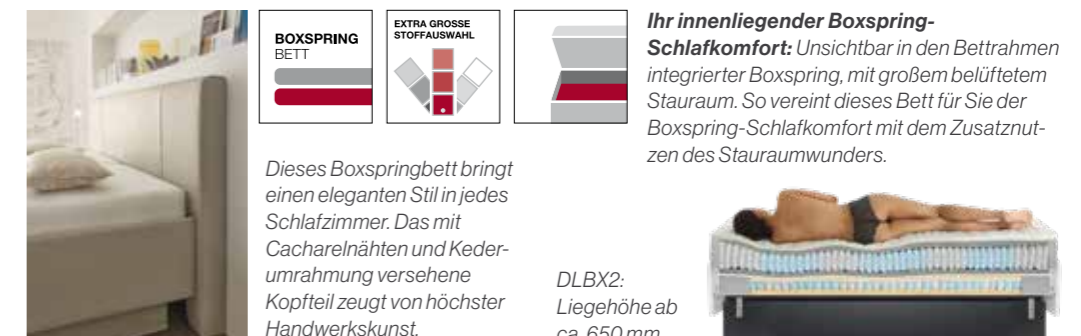
Dieses Bett gibt es auch mit der vollautomatischen Verstellung von Kopf- und Fußteil.



Das Beste AUS ZWEI WELTEN:

Traumhaften Boxspringkomfort und cleveren Stauraum im Bettkasten. Als besonderes Wohlfühl-Highlight lässt sich der Kopfbereich anheben – für genau den Moment, in dem Sie entspannt lesen, abschalten oder einfach traumhaft genießen möchten.

Schlafen, träumen, verstauen: Stilvolles Design mit genial integrierten Bettkästen – ein kleiner Alltagsheld, der stets für Ordnung und Übersichtlichkeit sorgt und dank riesigem, optimal belüftetem Stauraum alles frisch, sauber und sofort griffbereit hält.



Ihr innenliegender Boxspring-Schlafkomfort: Unsichtbar in den Bettrahmen integrierter Boxspring, mit großem belüftetem Stauraum. So vereint dieses Bett für Sie der Boxspring-Schlafkomfort mit dem Zusatznutzen des Stauraumwunders.

Dieses Boxspringbett bringt einen eleganten Stil in jedes Schlafzimmer. Das mit Cacharelnähten und Kederumrahmung versehene Kopfteil zeugt von höchster Handwerkskunst.

DLBX2: Liegehöhe ab ca. 650 mm



Lifestyle ganz natürlich gelebt!

DIE PERFEKTE SYMBIOSE

Das markante, naturbelassene Erscheinungsbild der Eiche mit ihren geschropten Holzelementen trifft auf edles, mattes Glas und filigrane Stahlfüße. Diese außergewöhnliche Kombination verleiht dem Schlafzimmer eine kraftvolle, moderne Ausstrahlung und schafft eine Atmosphäre von Stil, Qualität und Geborgenheit.

Eleganz trifft auf modernes Design

Dieses Bett vereint stilvolle Ästhetik mit hochwertiger Verarbeitung. Das edle Holzgestell in Schwarz/Anthrazit verleiht dem Bett eine zeitlose, elegante Ausstrahlung, während die markante Metallkufe in Schwarz für einen modernen und zugleich stabilen Akzent sorgt.

Die harmonische Kombination aus warmem Holz und kühlem Metall macht dieses Bett zu einem echten Blickfang in jedem Schlafzimmer. Klare Linien, ein exklusives Design und eine hochwertige Optik schaffen eine Atmosphäre von Luxus und Komfort.

Mit der Black Edition holen Sie sich nicht nur ein Bett, sondern ein stilvolles Statement für anspruchsvolles Wohnen.



Natürliche Eleganz FÜR IHR SCHLAFZIMMER!

Verwandeln Sie Ihr Schlafzimmer in eine Oase der Ruhe und des modernen Wohnkomforts. Dieses hochwertige Bett vereint zeitloses Design mit natürlicher Wärme. Gefertigt aus edlem Massivholz überzeugt es durch klare Linien, eine harmonische Formsprache und langlebige Qualität. Die stabile Konstruktion sorgt für erholsamen Schlaf, während die natürliche Holzoptik Ihrem Raum eine behagliche und stilvolle Atmosphäre verleiht.



Ob minimalistisch, modern oder skandinavisch eingerichtet – dieses Bett fügt sich perfekt in jedes Wohnkonzept ein.





Pure
ELEGANZ
Nachhaltig und verantwortungsbewusst produziert
Besonderer Wert wird auf den schonenden Umgang mit natürlichen Ressourcen gelegt.
Hier findet jeder ein Bett, das perfekt zum individuellen Lebensstil passt – und das ohne Kompromisse bei Qualität, Komfort oder Nachhaltigkeit.



Schlafzimmer, die zu Wohlfühloasen werden.

UNENDLICHE KOMBINATIONEN FÜR HÖCHSTEN KOMFORT

Wählen Sie Ihren bevorzugten Bettrahmen aus und ergänzen ihn anschließend mit Füßen und Kopfteilen Ihrer Wahl. Abgerundet wird das Angebot durch perfekt abgestimmte Beimöbel, die das Bett in eine hochwertige Ruhezone verwandeln. Auch bei den Materialien und Farben bietet das Sortiment viel Spielraum – von edlen Holz- und Stoffvarianten bis hin zu Textil- oder Lederbezügen.



Hohe Stabilität und einfache Montage

Auch in puncto Stabilität überzeugt das System: Eine Gesamtauslastung bis 200 kg pro Liegeseite (inklusive Lattenroste und Matratzen) ist möglich. Einfache Montage durch ein durchdachtes System.






Schlafzimmerprogramm, Front/Korpus/Rahmen champagner, Absetzung Asteiche Dekor

Atemberaubende Vielfalt

DIE BEGEISTERT!

Ganz nach eigenem Wunsch aus zahlreichen Kombinationsmöglichkeiten auswählen und Platz für Schönes und Nütliches im Zuhause schaffen. Farblich passende Betten und Beimöbel zu den Dreh- und Schwebetüren-Schränken, machen das Schlafzimmer-Erlebnis erst richtig rund.

Vielfältige Auswahl an Farben und Materialien



Drehtürenschränk 3-trg., Korpus Alpinweiß, Front Glas seidengrau glänzend, Griffleisten chromfarben, ca. 240x223x68 cm.



Griffleisten schwarz

Stilvolle Ruhe FÜR IHR ZUHAUSE:

Dieses moderne Schlafzimmer vereint zeitloses Design mit natürlicher Wärme und schafft eine Atmosphäre, in der Entspannung ganz selbstverständlich wird.

Farben und Materialien: Dekor, Glas oder Spiegel



SCHWEBETÜRENSCHRÄNKE -

Frontausführungen in Dekor, Glas und Spiegel - optional mit Passepartout



↔ 162, 181, 201, 242, 271, 301 cm ↗ 68 cm

3 Griffleisten-Farben zur Auswahl



Alufarben Chromfarben Schwarz



Optimale Inneneinrichtung - Schränke inkl. Zubehör



Griffleisten alufarben



Griffleisten chromfarben

SCHWEBETÜRENSCHRÄNKE - AUSFÜHRUNGEN

Dekor, Glas, Glas matt, Spiegel, Grauspiegel und Massivholz



3 Leisten

2 Leisten

4 Türenfelder pro Tür

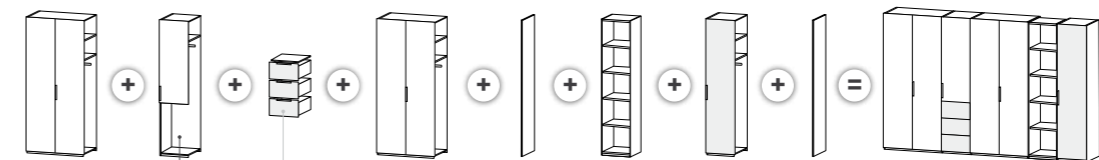
Bauchbinde in Korpusfarbe

Massivholz

DREHTÜRENSCHRÄNKE - AUSFÜHRUNGEN

Dekor, Glas, Glas matt, Spiegel, Grauspiegel und Massivholz

Start- und Anbauprinzip (Beispiel)



Startelement

Anbauelement

Schubkästen

Anbauelement

Abschlussseite

Regal

Startelement

Abschlussseite

SCHWEBETÜREN-EINZELSCHRÄNKE:

- Breiten: 160, 180, 200, 240, 270, 300, 320, 360 und 400 cm
- Höhen: 223 und 236 cm



Nachhaltig gefertigt



Made in Germany

DREHTÜREN-START- UND ANBAUELEMENTE:

- Breiten: 40, 50, 80, und 100 cm
- Höhen: 223 und 236 cm

Massanfertigung für jede Raumsituation



Hochwertiges Schrank-Zubehör







Moderne, hohe Metallfüße mit passender Staubsaugroboter-Höhe

Lesekomfort und Schlafruhe mit nur einem Handgriff dank verstellbarem Kopfteil

Hochwertige Federholzrahmen mit hoher Belastbarkeit bis zu 130 kg pro Seite

7-fache Höhenverstellung für Einlegetiefen, auch geeignet für Boxspring-Matratzen

Individuelle Bettgröße Bettbreite von 140-200 cm Bettlänge von 200-220 cm



Raum für das, was wirklich zählt

NÄHE, GEBORGENHEIT UND GEMEINSAME ZEIT.

Dieses Polsterbett schenkt Raum für das, was wirklich zählt: Nähe, Geborgenheit und gemeinsame Zeit. Mit einer Größe von 240x200 cm lädt es zum Kuscheln, Lachen, Träumen und Zusammensein ein. Und das Beste: Trotz seiner Größe wirkt es alles andere als wuchtig, sondern leicht und stilvoll und fügt sich damit ideal in das Raumkonzept des Schlafzimmers ein. Der perfekte Ort, an dem Familienmomente entstehen und unvergesslich bleiben.

Liebevolle Details, ausgewählte Stoffe und eine individuelle Konfiguration machen dieses Bett zu deinem persönlichen Rückzugsort. Hier kann der stressige Alltag draußen bleiben und Träume einziehen.



Stabilität TRIFFT DESIGN:

Klare Linien, funktionale Raffinesse und eine Ästhetik, die modernen Wohnansprüchen gerecht wird: Dieses Modell steht für zeitgemäßes Schlafen mit Stil.



Dank des ergonomisch geformten Kopfteils wird das Bett zusätzlich zu einem perfekten Rückzugsort zum Lesen, Entspannen oder zum bewussten Genießen des Augenblicks.



SCHWEBE-TÜREN-SCHRÄNKE – VIELFALT MIT SYSTEM.

DIESES SYSTEMSCHRANK-PROGRAMM KANN ALLES.



KORPUS-/FRONTDEKORE:



Sonoma Eiche Artisan Eiche Trentino Eiche Milano Eiche



Weiß Elfenbein Sand Hellgrau Vulkan Anthrazit neu

FRONTGLÄSER/-SPIEGEL:



Alpinweißglas Elfenbeinglas Sandglas Moccatglas



Hellgrauglas Anthrazitglas Kristallspiegel Grauspiegel

Setzen Sie stilvolle Akzente in Ihrem Schlafzimmer mit diesem großzügigen 3-türigen Schwebetürenschränk in edlem Sand-Dekor. Die harmonische Kombination aus sanftem Korpus in Sandoptik, eleganten Außentüren aus Sandglas und einer mittigen Kristallspiegeltür sorgt für ein modernes, lichtdurchflutetes Raumgefühl.

Planen Sie Ihre individuelle Wunschlösung.

GRIFF-/ZIERLEISTEN

schmal & breit:



alufarbig chromfarbig graphit

MABE Angaben in cm:

	2-türig						3-türig						4-türig	
Breite	113	150	167	188	200	225	249	280	298	336	373	400		
Höhe	200	200	200	200	200	200	200	200	200	200				
	222	222	222	222	222	222	222	222	222	222	222	222		
							240	240	240	240	240	240		

Wahlweise mit Tiefe 49 cm (ausgenommen Höhe 240 cm) oder 68 cm lieferbar

Eingerichtet auf die ganze Welt Ihrer Kleidung und vieles mehr. Unsere Schwebetürenschränke lassen sich flexibel kombinieren und passen sich perfekt Ihrem Wohnstil an. Ob mit Spiegel, Glasfront oder Dekor in Holzoptik – gestalten Sie Ihr Schlafzimmer ganz nach Ihren Vorstellungen.

SCHWEBETÜRENSCHRÄNKE / KOMBINATIONSBESPIELE:



Ausführung 623 Ausführung 02 Ausführung 53 Ausführung 103D Ausführung 111



Drehtüren-Schrankprogramm MIT VIELEN INDIVIDUELLEN LÖSUNGEN:

Entdecken Sie die Möglichkeiten – dieses Schrank-System bietet zahlreiche Gestaltungs-Varianten. Planen Sie Ihren ganz individuellen Kleiderschrank.



Drehtüren-Eckschrank-Kombination

MABE START- UND ANBAUELEMENTE

Angaben in cm:

	1-türig			2-türig		
Breite	30	40	50	60	80	100
Höhe	222	222	222	222	222	222
	240	240	240	240	240	240

Tiefe 63 cm oder Tiefe 49 cm. Alle Angaben sind circa Maße.

Innenausstattung Dekor Textline:

Egal ob ausziehbare Wäschekörbe, Hängeschubkästen mit hoher Zarge, Griffen und Softeinzug, Einteilungen mit 4 oder 6 Fächern und 2 Schubkästen oder ein praktischer Schmuckschubkasten - hier sind durch das umfangreiche Zubehör keine Grenzen gesetzt.





Das Systembett - ENTSCHEIDEN SIE WAS ZU IHNEN PASST:

Boxspring- und Polsterbetten in höchster Qualität mit vielen Funktionen.

Zwei moderne Bettkästen mit unterschiedlichen Kopfteilen, verschiedene Fußvarianten und Matratzen stehen zur Auswahl.



Praktisch und durchdacht: Der Bettkasten mit glatter Oberfläche bietet nicht nur zusätzlichen Stauraum, sondern ist auch mit einer luxuriösen Gasdruckfeder ausgestattet, die ein müheloses Öffnen ermöglicht. Die Bodenplatte ist gelocht, was für eine optimale Belüftung sorgt.



belcanto

Schlafsysteme

Polsterbett:

- 3 Bettkästen: glatt, leicht bombiert oder kubisch (29 oder 35 cm Höhe)
- 5 Matratzen in Drell bezogen
- 9 Lattenrahmen – davon 3 mit Motor
- 10 Kopfteilvarianten und 1 Polsterblende zur Auswahl
- 9 Fußvarianten in 2 Höhen zur Auswahl

Boxspring:

- 2 Unterbauten: glatt oder bombiert
- 5 Matratzen in Stoff oder Drell bezogen
- 10 Kopfteilvarianten
- 10 Fußvarianten in 2 verschiedenen Höhen
- 6 Topper



Schlafen in Perfektion

PERFEKTER SCHLAFKOMFORT, DER SICH PERFEKT AN IHRE WÜNSCHE ANPASST!

Diese Boxspringbetten vereinen hochwertige Materialien, durchdachte Ergonomie und stilvolle Gestaltungsmöglichkeiten. Wählen Sie aus sieben modernen Kopfteilen, verschiedenen Fußvarianten sowie individuell abgestimmten Toppert und gestalten Sie Ihr Bett ganz nach Ihrem persönlichen Geschmack.

Alle Varianten sorgen für optimale Körperanpassung, hervorragende Druckentlastung und ein unvergleichliches Schlafgefühl.



Der Unterschied liegt im Inneren: Je nach Komfortstufe bieten unsere Modelle unterschiedliche Unterbauten und Matratzenkerne – für individuellen Liegekomfort von solide bis luxuriös.





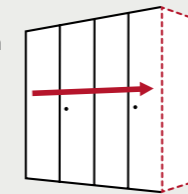
Ein Schrank- system

DAS ALLES BIETET UND VIELES KANN

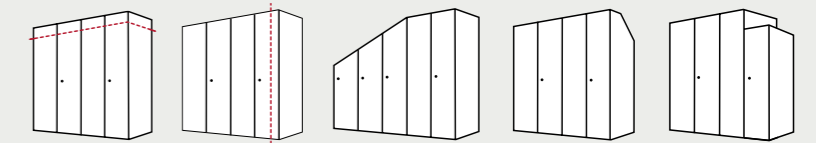
Drehtürenschränke, Schwebetürenschränke sowie Kommodensysteme – alles ist möglich. Maßgefertigte Sonderanfertigungen, individuell planbar durch flexible Elemente, die sich perfekt an Ihre Bedürfnisse und Räume anpassen.

Sonderanfertigungen nach Maß

- in den Höhen: 207 cm, 229 cm und 242 cm
- in den Tiefen: 42 cm und 60 cm
- Einzelelemente sind in den Breiten 45 cm, 50 cm, 90 cm und 100 cm...



Endlos-Schranksystem



...endlos planbar durch Flexelemente.

Wählen Sie aus diesen Farbausführungen:

Echtholzurniere



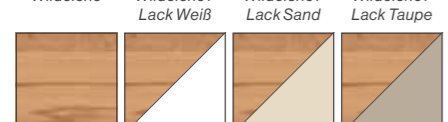
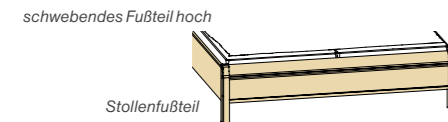
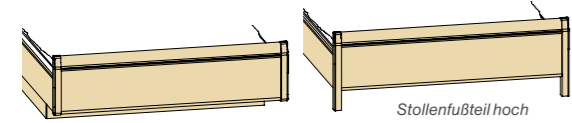
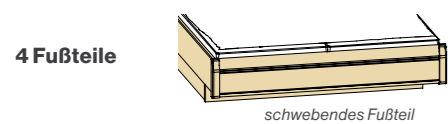
Balkeneiche furniert Wildeiche furniert Kernbuche furniert

Lacke

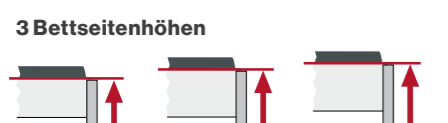


Lack Basalt Lack Weiß Lack Satingrau Lack Taupe

Egal ob Drehtürenschränke oder Schwebetürenschränke - in Kombination mit Betten und Kommoden bleibt kein Wunsch offen. Wählen Sie beim Drehtürenschränk zwischen einer schlichten Tür oder einer Tür mit furnierter Bauchbinde.



13 Oberflächen



...zusätzlich 4-fache Höhenverstellung je Liegefläche

Modern - FLEXIBEL - INDIVIDUELL

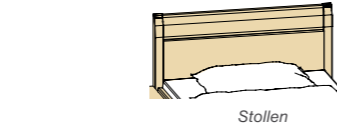

Bettvielfalt für mehr Individualität!

2 Bettsockel



- mit Bettkästen
- mit Bett Schubkästen

5 Kopfteile



Lassen Sie sich inspirieren und gestalten Sie Ihren Schlafraum mit Eckschränken nach Ihren Wünschen. Die Flexelemente ermöglichen eine passgenaue Planung für jede Raumsituation.





Kombinieren Sie das einzigartige Wellenprofil aus Massivholz mit modernen Lackfarben und Echtholz furnier. Bei den Lacken haben Sie die Wahl zwischen Jungle Green, Taupe und Basalt.

Modern UND NACHHALTIG!

Wählen Sie zwischen der Schubkasten-, der Kombi- und der Superkombikommode in den passenden Holz- und Lackfarben.



Beim Bett haben Sie die Wahl zwischen dem nachhaltigen Polsterkopfteil (Bezug zu 100% aus recycelten PET-Flaschen) oder einem platzsparenden Holzkopfteil.



Modern & edel

**STARK IM DESIGN.
EDEL IM DETAIL.**

Der Trend? Massive Lamellen in dunkler Absetzung! Mit diesem Schlafzimmerprogramm gehen Sie mit der Zeit. Die Bauchbinde, sowie die Paneelaufsätze und ein handwerkliches Holzkopfteil setzen auf Lamellen in Anthrazit.

Das alternative Polsterkopfteil in Stoff Anthrazit lädt zum Anlehnen und Entspannen ein! In hell oder dunkel? Verbinden Sie unsere Balkeneiche mit edlen Lacken. Reine Geschmackssache.



Sie haben die Wahl zwischen verschiedenen Kopf- und Fußteilvarianten. Die Betten können individuell in 8 unterschiedlichen Breiten gewählt werden.



■ Traumhafte **Schlafzimmer**

Unsere modernen Polsterbetten verbinden meisterhafte Handwerkskunst mit höchster Qualität und einem klaren, zeitlosen Design.



Die meisten Kopfteile passen sowohl zu unseren Boxspringbetten als auch zu unseren Polsterbetten – so haben Sie immer die Wahl.

KINGŠLINE

Liegesysteme

Kingsline Betten - Schlafen auf höchstem Niveau

HÖCHSTER LIEGEKOMFORT UND FEINSTES DESIGN VEREINEN SICH IN DEN BOXSPRINGBETTEN UND POLSTERBETTEN DER KINGSLINE KOLLEKTION.

Mehr Stauraum durch Bettkästen. Sowohl die Boxspringbetten als auch die Polsterbetten der KINGSLINE Kollektion sind auf Wunsch mit einer Bettbox versehen. Damit ergibt sich spielend leicht mehr Stauraum auch für kleine Räume.



Handwerkliche FERTIGUNGSKUNST

Ein KINGSLINE Bett ist das Ergebnis langjähriger Erfahrung und handwerklicher Fertigungskunst. Und das auch als Familienbett – damit kein Schlaf-Wunsch unerfüllt bleibt.





Ein System – viele Möglichkeiten: Erleben Sie grenzenlose Gestaltungsfreiheit. Mit unserem durchdachten System konfigurieren Sie Ihr exklusives Polster- oder Boxspringbett nach Maß – von edlen Stoffen über stilvolle Kopfteile bis hin zu erstklassigem Liegekomfort. Perfektion bis ins Detail. Für Nächte auf höchstem Niveau.



Polsterbett Bettkasten



Boxspringbett Unterbox



Kopfteile




Das Traumbett

SO INDIVIDUELL WIE SIE!

Mit diesem Bettsystem gestalten Sie Ihr persönliches Traumbett ganz nach Ihren Wünschen. Dank der vielfältigen Auswahl an Unterbauten, Kopfteilen, Füßen und Bezugsstoffen passt sich Ihr Bett perfekt an Ihren Stil und Ihre Bedürfnisse an. Ob schlicht, modern oder aufwendig gesteppt – die große Auswahl an Kopfteilen gibt Ihrem Bett den individuellen Charakter. Jedes Kopfteil ist in verschiedenen Höhen und Breiten erhältlich.




Wählen Sie Ihre perfekte Matratze für besten Schlafkomfort in 2 Schritten:



7-Zonen-Ortho-cel®-Komfortschaumkern-Matratze,
ca. 90x200 cm,
Gesamthöhe ca. 24 cm.

ODER



7-Zonen-Ortho-cel®-Tonnentaschenfederkern-Matratze,
1.000 Federn (bei der Größe 100 x 200 cm), ca. 90x200 cm,
Gesamthöhe ca. 24 cm.

Perfekter Schlafkomfort


PERFEKTE MATRATZE:

Erleben Sie unvergleichlichen Schlafkomfort mit unserem eleganten Boxspringbett im zeitlosen Stoffbezug!

Wählen Sie den für Sie passenden Bezug:


Für Frierer

mit Climarelle Thermo Faser Füllung.




Für Allergiker

bauschige antibakterielle Faser ANTIBAC-Füllung.



Für Naturliebhaber

100% - kA-Bio Baumwolle in Bezug und Füllung.




Für Schwitzer

temperaturnausgleichende Cell-Solution-Füllung.



Erleben Sie Schlafkomfort der Extraklasse!

Dank des innovativen chiropraktischen Pyramidenschnitts wird Ihre Wirbelsäule punktelastisch unterstützt und stabilisiert – perfekt angepasst an Ihre individuellen Bedürfnisse. Die intelligente Pyramidenanordnung reduziert Körperkontaktpunkte und ermöglicht eine herausragende Luftzirkulation sowie ein effektives Feuchtigkeitsmanagement. Mit rund 1.600 fein abgestimmten Pyramiden werden Druckpunkte gezielt vermieden und Ihre Bewegungen sanft in alle Richtungen (360°) abfedert. Ergänzt durch einen bielastischen Doppeljersey-Bezug mit hochwertiger TENCEL™-Faser passt sich das Material geschmeidig an jede Ihrer Schlafpositionen an.



Für zusätzliche Frische sorgt ein integriertes Klimaband, das optimale Belüftung gewährleistet. Gönnen Sie sich erholsamen Schlaf auf höchstem Niveau – Nacht für Nacht!



Libra deluxe

DAS PREMIUMBETT FÜR ALLE LEBENSPHASEN



Gemeinsam den KOMFORT GENIEßEN:

Das Partnerbett verwöhnt Sie mit allen Funktionen, die auch das Einzelbett auszeichnen. Es ist in Breiten von 180 oder 200 cm erhältlich. Genießen Sie in der Sesselposition harmonische Stunden zu zweit. Die Rücken- und Beinlehnen der Liegeflächen lassen sich individuell einstellen. Dafür steht Ihnen für jede Betthälfte je ein Handschalter zur Verfügung. Und bei Bedarf lassen sich die Betthälften mit wenigen Handgriffen trennen und wieder zusammenfügen.



WOHLFÜHLEN IN JEDEM ALTER

Das Premiumbett Libra deluxe von Stieglmeyer verwöhnt und unterstützt Sie in allen Lebensphasen. Sein wohnliches Design und seine elektrischen Verstellfunktionen lassen es zum Mittelpunkt der Wohnung werden – für erholsamen Schlaf und entspannte Freizeit. Das Libra deluxe ist als Einzel- und Partnerbett erhältlich.



Dank der stufenlosen Liftfunktion von ca. 25 bis 80 cm sind Sie hier immer auf der richtigen Höhe. Sicherer Schlaf dicht über den Boden, bequemes Aufstehen auf Wunschhöhe und müheloses Bettenmachen auf Hüfthöhe unterstützen Sie im Alltag. Bei Tag können Sie in der Sesselposition genussvoll lesen oder fernsehen.



ELEGANTES DESIGN

Die Kopf- und Fußteile des Libra deluxe begeistern mit ihrer angenehmen Polsterung und hochwertigen Steppung.



MODERNE TECHNIK WOHLNICH UMKLEIDET
Die leichtgängigen Rollen des fahrbaren Bettes bieten viele Vorteile – und bleiben unter einer wohnlichen Abdeckung der Bettbasis unsichtbar. Auf Wunsch lässt sich das gesamte Untergestell mit einer optionalen schwarzen Stoffumhüllung verkleiden

Die Seitenblenden sind wahlweise gepolstert oder in vielen wählbaren Holzdekoren erhältlich. Bei Bedarf lassen sich die Blenden gegen hochziehbare Seitenlehnen für mehr Schutz und Unterstützung austauschen.





Drehtüren- und Funktionsschränke in verschiedenen Breiten und Höhen bieten großzügigen Stauraum, optional mit Schubladenblock und Beleuchtung.



Ein Schranksystem...

SO INDIVIDUELL WIE SIE SELBST!

Wählen Sie aus 8 Breiten, 2 Höhen und einer großen Farbauswahl. Ob 2 bis 4 Türen, schlicht oder mit Felderaufteilung – alles ist möglich. Auch als Ecklösung erhältlich. Innenausstattungspaket inklusive, Zubehör und Beleuchtung optional.



Schwebende oder stehende Nachtkonsolen sowie ein umfangreiches Beimöbel-Programm machen Belluno zu einem individuell gestaltbaren Wohlfühl-Schlafzimmer.



Die Betтанlage punktet mit gepolstertem Kopfteil in Quarzgrau, stabilem Rahmen in Bianco-Eiche-Nachbildung und massivem Fußteil in Riffholz.



Modernes Design...

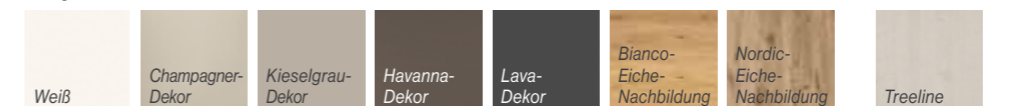
...TRIFFT NATÜRLICHE MATERIALIEN

Dieses Schlafzimmerprogramm überzeugt durch die elegante Kombination aus Bianco-Eiche-Nachbildung, Glas-Lava-Absetzungen und massivem Riffholz.

Schlichte Griffe und Kufen in Schiefer runden das stilvolle Gesamtbild ab.




Korpus und Front



Innenfarbton

Front

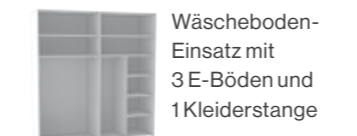


Griffe, Griffleisten und Aufleistungen

Front schlicht



150 cm | 200 cm



4 E-Böden und 2 Kleiderstangen + 2er-Set Selbsteinzug mit Dämpfung für Außentüren

Front mit 2 Feldern



225 cm | 250 cm | 280 cm | 300 cm

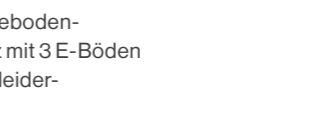


9 E-Böden und 3 Kleiderstangen + 2er-Set Selbsteinzug mit Dämpfung für Außentüren

Front mit 3 Feldern



300 cm | 330 cm | 400 cm

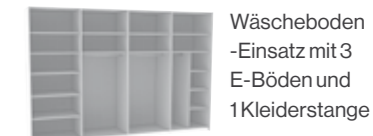


11 E-Böden und 4 Kleiderstangen + 2er-Set Selbsteinzug mit Dämpfung für Außentüren

Front mit 4 Feldern



300 cm | 330 cm | 400 cm



11 E-Böden und 4 Kleiderstangen + 2er-Set Selbsteinzug mit Dämpfung für Außentüren

Hier findet jeder das Richtige. Ob modern oder klassisch, ob Einzelschrank, Systemecke oder ein komplettes Schlafzimmer mit einer großen Beimöbelvielfalt.



Stellen Sie Ihr **Wunschbett** zusammen und wählen Sie aus: verschiedenen Kopfteilen - mit oder ohne Beleuchtung, unterschiedlichen Bettfüßen oder kombinieren Sie mit einem Bettschubkasten.

ELEGANZ, KOMFORT UND VIELFALT

- Dreh-, Falttüren- und Funktionsschränke in Höhen 216 und 236 cm, Breiten 37,5 bis 400 cm
- Schwebetürenschränke in 8 Breiten, 150–400 cm und 2 Höhen 217 und 236 cm
- Mit Eckschränken kombinierbar
- Umfangreiches Schrankzubehör
- Umfangreiches Beimöbelprogramm
- Betten in 7 Breiten und 4 Längen, mit Holz- oder Polsterkopfteil



Stellen Sie sich eine Eckkombination ganz nach Ihren Wünschen aus verschiedenen Einzelementen zusammen und wählen Sie dabei unter anderem aus 4 verschiedenen Eckschränken.

Neue Standards
IN DER RAUMGESTALTUNG

ein faszinierend flexibles Raumsystem, mit dem sich alles frei planen lässt.



AUCH FÜR DACHSCHRÄGEN

individuell anpassbar durch Maßanfertigung.

Das Schlafzimmer Systemprogramm

EIN SCHRANKSYSTEM PASSEND ZU IHREN RÄUMLICHKEITEN

Kein Raum ist wie der andere. Für Schlafzimmer gilt das erst recht. Hier jedoch sind kluge Gestaltungslösungen gefragt, die alle Besonderheiten und Erfordernisse abdecken: Raumgröße, Dachschrägen und Nischen. Schrank, Kommode und Bett. Verschiedene Module ermöglichen die exakte Anpassung an Ihre ganz persönlichen Gestaltungswünsche. Egal ob Standard- oder Individualschrank, begehrbar oder nicht, Dreh-, Fall- oder Schwebetür, mit Bett, Kommode und mit Zubehör - hier gibt es für jeden Wunsch die passende Lösung.

Wählen Sie aus diesen Farbausführungen:

Korpus und Front

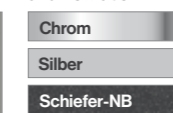


Front



Innenfarbton

Griffe, Griffleisten und Bettfüße



Drehtürenschränke



Falлтürenschränke



Schwebetürenschränke



Betten + Beimöbel



Offenes Schranksystem

 **60** JAHRE
ALLIANCE
STÄRKE. KLARHEIT. VERTRAUEN.



mein neues **zuhause**
JUBILÄUMS-EDITION 2026